



COMUNE DI RIFREDDO
PROVINCIA DI CUNEO

CONTO
AI
BILANCIO
Esercizio Anno 2012

*Approvato con delibera
del Consiglio Comunale
n. 002 del 26.03.2013*

ENTRATA

CONTO DEL BILANCIO - ESERCIZIO 2012

PARTE I - ENTRATA

Codice e numero	Risorse	RS	Residui Conservati e Stanziamenti Definitivi di Bilancio		N. di Riferimento allo svolgimento	Conto del Tesoriere		Determinazione dei residui		Accertamenti	Maggiori o minori entrate
			Residui (A)	Competenza (F)		Riscossioni	Residui da Riportare	Residui (C)	Residui (D=B+C)		
	Denominazione	CP				Competenza (G)	Competenza (H)	Competenza (I=G+H)			(E=D-A) (E=A-D)
		T	Totale (M)			Totale (N)	Residui al 31 Dicembre (O=C+H)	Accertamenti al 31 Dicembre (P=Q+I)			(L=I-P) (L=F-I)
1	TITOLO I ENTRATE TRIBUTARIE										
1 01	Categoria 1' Imposte										
1.01.1009	IMPOSTA COMUNALE IMMOBILI (I.C.I.).	RS	44.144,50			44.190,36	0,00	44.190,36	44.190,36	45,86	
		CP	0,00			0,00	0,00	0,00	0,00	0,00	
		T	44.144,50		4	44.190,36	0,00	44.190,36	44.190,36	45,86	
	-Totali Categoria 01 Imposte	TRE	44.144,50			44.190,36	0,00	44.190,36	44.190,36	45,86	
		TCP	114.150,00			113.137,69	818,30	113.955,99	113.955,99	194,01	
		T	158.294,50			157.328,05	818,30	158.146,35	158.146,35	148,15	

CONTO DEL BILANCIO - ESERCIZIO 2012

PARTE I - ENTRATA

Codice e numero	Risorsa	Residui Conservati e Stanziamenti Definitivi di Bilancio	N. di Riferimento allo svolgimento	Conto del Tesoriere		Determinazione dei residui		Accertamenti	Maggiori o minori entrate
				Riscossioni	Residui da Riportare	Residui da Riportare	Residui da Riportare		
	Denominazione	RS Residui (A) CP Competenza (F) T Totale (M)		Residui (B) Competenza (G) Totale (N)	Residui (C) Competenza (H) Residui al 31 Dicembre (O=C+H)	Residui (D=B+C) Competenza (I=G+H) Accertamenti al 31 Dicembre (P=D+I)	(E=D-A) (E=A-D)	(L=I-F) (L=F-I)	
1.02.1022	1.02 Categoria 2* Tasse								
	TASSA PER L'OCCUPAZIONE DI SPAZI ED AREE PUBBLICHE	RS 0,00 CP 0,00 T 0,00		0,00 0,00 0,00	0,00 0,00 0,00	0,00 0,00 0,00	0,00 0,00 0,00	0,00 0,00 0,00	0,00 0,00 0,00
1.02.1023	TASSE DI CONCESSIONE SU ATTI E PROVVEDIM ENTI COMUNALI	RS 0,00 CP 0,00 T 0,00		0,00 0,00 0,00	0,00 0,00 0,00	0,00 0,00 0,00	0,00 0,00 0,00	0,00 0,00 0,00	0,00 0,00 0,00
1.02.1025	TASSA PER LO SMALTIMENTO DEI RIFIUTI SOL IDI URBANI E PER.	RS 79.411,61 CP 80.000,00 T 159.411,61	5	73.137,84 478,64 73.616,48	3.273,77 77.521,36 80.795,13	76.411,61 78.000,00 154.411,61	3.000,00- 2.000,00- 5.000,00-	3.000,00- 2.000,00- 5.000,00-	
	-Totali Categoria 02 Tasse	TAS 79.411,61 TCF 80.000,00 T 159.411,61		73.137,84 478,64 73.616,48	3.273,77 77.521,36 80.795,13	76.411,61 78.000,00 154.411,61	3.000,00- 2.000,00- 5.000,00-	3.000,00- 2.000,00- 5.000,00-	

CONTO DEL BILANCIO - ESERCIZIO 2012

PARTE I - ENTRATA

Codice e numero	Risorsa	Residui Conservati e Stanziamenti Definitivi di Bilancio	N. di Riferimento allo svolgimento	Conto del Tesoriere		Determinazione dei residui		Accertamenti	Maggiori o minori entrate
				Riscossioni	Residui da Riportare	Residui (B)	Residui (C)		
	Denominazione	RS Residui (A) CP Competenza (F) T Totale (M)		Competenza (G)	Residui (B)	Competenza (H)	Residui (D=B+C)		
1.03.1041	1.03 Categoria 3* Tributi speciali ed altre entrate tributarie proprie	RS 591,00 CP 2.250,00 T 2.841,00	6	Competenza (G)	Residui (B)	Competenza (H)	Residui (D=B+C)		(E=D-A) (E=A-D)
1.03.1043	DIRITTI SULLE PUBBLICHE AFFISSIONI	RS 0,00 CP 0,00 T 0,00		Totale (N)	Residui al 31 Dicembre (O=C+H)	Residui al 31 Dicembre (O=C+H)	Accertamenti al 31 Dicembre (P=D+I)		(L=I-F) (L=F-I)
1.03.1044	DIRITTI O CANONI PER PAC. E DEP. ACQUE R. EFLUE.	RS 0,00 CP 0,00 T 0,00		Totale (N)	Residui al 31 Dicembre (O=C+H)	Residui al 31 Dicembre (O=C+H)	Accertamenti al 31 Dicembre (P=D+I)		
1.03.1045	TRIBUTO PER REGOLARIZZAZIONE S.D.F. AI S ENSI L. 662/96 ART. 3, COMMA 69.	RS 0,00 CP 268.380,00 T 268.380,00	7	Totale (N)	Residui al 31 Dicembre (O=C+H)	Residui al 31 Dicembre (O=C+H)	Accertamenti al 31 Dicembre (P=D+I)		
1.03.1050	FONDO SPERIMENTALE RIEQUILIBRIO	RS 0,00 CP 268.380,00 T 268.380,00		Totale (N)	Residui al 31 Dicembre (O=C+H)	Residui al 31 Dicembre (O=C+H)	Accertamenti al 31 Dicembre (P=D+I)		
	QUOTA I.R.A.P.	RS 0,00 CP 0,00 T 0,00		Totale (N)	Residui al 31 Dicembre (O=C+H)	Residui al 31 Dicembre (O=C+H)	Accertamenti al 31 Dicembre (P=D+I)		
	-Totali Categoria 03 Tributi speciali ed altre entrate tributarie proprie	TMS 591,00 TCP 270.630,00 T 271.221,00		Totale (N)	Residui al 31 Dicembre (O=C+H)	Residui al 31 Dicembre (O=C+H)	Accertamenti al 31 Dicembre (P=D+I)		

CONTO DEL BILANCIO - ESERCIZIO 2012

PARTE I - ENTRATE

Codice e numero	Risorsa	Residui Conservati e Stanziamenti Definitivi di Bilancio	N. di Riferimento allo svolgimento	Conto del Tesoriere		Determinazione dei residui		Accertamenti	Maggiori o minori entrate
				Riscossioni	Residui (B)	Residui da Riportare	Residui (C)		
	Denominazione	Residui (A)		Competenza (G)	Residui al 31 Dicembre (O-C+H)	Competenza (H)	Residui (D=B+C)		
		Competenza (F)		Totale (N)		Accertamenti al 31 Dicembre (P=D-I)	Competenza (I=G+H)		
		Totale (M)							
1	Riassunto Titolo I ENTRATE TRIBUTARIE								
	01 Imposte	RS 44.144,50 CP 114.150,00 T 158.294,50		RS 44.190,36 CP 113.137,69 T 157.328,05	0,00 818,30 818,30	44.190,36 113.955,99 158.146,35	45,86 194,01- 148,15-		
	02 Tasse	RS 79.411,61 CP 80.000,00 T 159.411,61		RS 73.137,84 CP 478,64 T 73.616,48	3.273,77 77.521,36 80.795,13	76.411,61 78.000,00 154.411,61	3.000,00- 2.000,00- 5.000,00-		
	03 Tributi speciali ed altre entrate tributarie proprie	RS 591,00 CP 270.630,00 T 271.221,00		RS 591,00 CP 257.919,33 T 258.510,33	0,00 12.710,67 12.710,67	591,00 270.630,00 271.221,00	0,00 0,00 0,00		
	-Totali Titolo 1 ENTRATE TRIBUTARIE	TRB 124.147,11 TCP 464.780,00 T 588.927,11		TRB 117.919,70 TCP 371.535,66 T 489.454,86	3.273,77 91.050,33 94.324,10	121.192,97 462.585,99 583.778,96	2.954,14- 2.194,01- 5.148,15-		

CONTO DEL BILANCIO - ESERCIZIO 2012

PARTE I - ENTRATA

Codice e numero	Risorsa	Residui Conservati e Stanziamenti Definitivi di Bilancio	N. di Riferimento allo svolgimento	Conto del Tesoriere		Determinazione dei residui		Accertamenti	Maggiori o minori entrate
				Riscossioni	Residui (B)	Residui da Riportare	Residui (C)		
	Denominazione	Residui (A)		Competenza (G)	Competenza (H)	Competenza (I=G+H)			
		Totale (M)		Totale (N)	Residui al 31 Dicembre (O=C+H)	Accertamenti al 31 Dicembre (P=D+I)			
2	TITOLO II ENTRATE DERIVANTI DA CONTRIBUTI E TRASFERIMENTI CORRENTI DELLO STATO, DELLA REGIONE E DI ALTRI ENTI PUBBLICI ANCHE IN RAPPORTO ALL' ESERCIZIO DI FUNZIONI DELEGATE DALLA REGIONE								
	2 01 Categoria 1* Contributi e trasferimenti correnti dallo Stato								
2.01.2003	CONTRIBUTI DELLO STATO PER FINANZIAMENTO BILANCIO	RS CP T	8	0,00 45.621,33 45.621,33	0,00 0,00 0,00	0,00 45.621,33 45.621,33	0,00 0,00 0,00	0,00 45.621,33 45.621,33	0,00 1,33 1,33
2.01.2004	CONTRIBUTI DELLO STATO PER FINALITA' DIV ERSE	RS CP T		0,00 0,00 0,00	0,00 0,00 0,00	0,00 0,00 0,00	0,00 0,00 0,00	0,00 0,00 0,00	0,00 0,00 0,00
	-Totali Categoria 01 Contributi e trasferimenti correnti dallo Stato	TSS TCF T		0,00 45.620,00 45.620,00	0,00 0,00 0,00	0,00 45.621,33 45.621,33	0,00 0,00 0,00	0,00 45.621,33 45.621,33	0,00 1,33 1,33

CONTO DEL BILANCIO - ESERCIZIO 2012

PARTE I - ENTRATA

Codice e numero	Risorsa	RS	Residui Conservati e Stanziamenti Definitivi di Bilancio			N. di Riferimento allo svolgimento	Conto del Tesoriere		Determinazione dei residui	Accertamenti	Maggiori o minori entrate
			RS	Residui (A)	Competenza (F)		Residui (B)	Competenza (G)			
				CP	Totale (M)				Competenza (H)	Residui al 31 Dicembre (O=C+H)	Competenza (I=G+H)
	2 02 Categoria 2* Contributi e trasferimenti correnti dalla regione										
2.02.2037	TRASFERIMENTO DELLA PROVINCIA PER ASSISTENZA SCOLASTICA	RS	792,50				0,00	792,50	792,50	0,00	
		CP	1.000,00				0,00	144,00	144,00	856,00-	
		T	1.792,50				0,00	936,50	936,50	856,00-	
2.02.2038	TRASF. REG. PER SCUOLA MATERNA (UNA TANT UM).	RS	0,00				0,00	0,00	0,00	0,00	
		CP	0,00				0,00	0,00	0,00	0,00	
		T	0,00				0,00	0,00	0,00	0,00	
2.02.2039	CONTRIBUTO REGIONALE PER ADEGUAMENTO OBB LIGA-TORIO STRUMENTAZIONE URBANISTICA (L	RS	1.084,56				0,00	1.084,56	1.084,56	0,00	
		CP	0,00				0,00	0,00	0,00	0,00	
		T	1.084,56				0,00	1.084,56	1.084,56	0,00	
2.02.2040	CONTRIBUTO REGIONALE PER PROGETTO PAESAGGIO STORICO DEL MOMBRACCO	RS	0,00				0,00	0,00	0,00	0,00	
		CP	0,00				0,00	0,00	0,00	0,00	
		T	0,00				0,00	0,00	0,00	0,00	
2.02.2041	CONTRIBUTO REGIONALE PER PROGETTO NANCRO*	RS	0,00				0,00	0,00	0,00	0,00	
		CP	0,00				0,00	0,00	0,00	0,00	
		T	0,00				0,00	0,00	0,00	0,00	
2.02.2042	CONTRIBUTO REGIONALE PER ACQUISTO ATTREZZATURE BIBLIOTECA	RS	0,00				0,00	0,00	0,00	0,00	
		CP	0,00				0,00	0,00	0,00	0,00	
		T	0,00				0,00	0,00	0,00	0,00	
2.02.2043	CONTRIBUTO REGIONALE PER CENSIMENTO CARATTERI TIPOLOGICI	RS	0,00				0,00	0,00	0,00	0,00	
		CP	0,00				0,00	0,00	0,00	0,00	
		T	0,00				0,00	0,00	0,00	0,00	
2.02.2044	TRASFERIMENTO DALLA REGIONE PER SPESE DI FUNZIONAMENTO (DECENTRAMENTO AMM.VO)	RS	400,00				0,00	0,00	0,00	400,00-	
		CP	100,00				0,00	0,00	0,00	100,00-	
		T	500,00				0,00	0,00	0,00	500,00-	

CONTO DEL BILANCIO - ESERCIZIO 2012

PARTE I - ENTRATA

Codice e numero	Risorsa		Residui Conservati e Stanziamenti Definitivi di Bilancio		N. di Riferimento allo svolgimento	Conto del Tesoriere		Determinazione dei residui		Accertamenti		Maggiori o minori entrate
			Residui (A)	Competenza (F)		Residui (B)	Competenza (G)	Residui da Riportare	Residui (D=B+C)	Competenza (I=G+H)	Accertamenti al 31 Dicembre (P=D+I)	
	Denominazione		Totale (M)			Totale (N)	Residui al 31 Dicembre (O=C+H)	Competenza (H)	Residui (C)	Competenza (I=G+H)		
2.02.2045	CONTRIBUTO REGIONALE PER PROGETTO "LAVORI IN CORSO"	RS CP T	0,00 0,00 0,00			0,00 0,00 0,00	0,00 0,00 0,00			0,00 0,00 0,00		0,00 0,00 0,00
2.02.2046	CONTRIBUTO REGIONALE PER ACQUISTO MATERIALE INFORMATICO PER BIBLIOTECA	RS CP T	0,00 0,00 0,00			0,00 0,00 0,00	0,00 0,00 0,00			0,00 0,00 0,00		0,00 0,00 0,00
2.02.2047	TRASFERIMENTO REGIONE PER SOSTEGNO LOCAZIONE	RS CP T	0,00 5.000,00 5.000,00		9	0,00 786,91 786,91	0,00 0,00 0,00			0,00 786,91 786,91		0,00 4.213,09- 4.213,09-
2.02.2048	CONTRIBUTO REGIONALE PER ACQUISTO MATERIALE BIBLIOGRAFICO	RS CP T	750,00 450,00 1.200,00		10	947,00 0,00 947,00	0,00 450,00 450,00			947,00 450,00 1.397,00		197,00 0,00 197,00
2.02.2049	CONTRIBUTO PROVINCIALE EX L.R.49/85 PER ASSISTENTE FISICA	RS CP T	2.517,55 4.500,00 7.017,55			0,00 0,00 0,00	2.517,55 1.316,07 3.833,62			2.517,55 1.316,07 3.833,62		0,00 3.183,93- 3.183,93-
2.02.2050	CONTRIBUTO REGIONALE EX L.R. N. 15/2007	RS CP T	0,00 0,00 0,00			0,00 0,00 0,00	0,00 0,00 0,00			0,00 0,00 0,00		0,00 0,00 0,00
2.02.4042	CONTRIBUTO REGIONALE PER INIZIATIVE VARIE	RS CP T	0,00 0,00 0,00			0,00 0,00 0,00	0,00 0,00 0,00			0,00 0,00 0,00		0,00 0,00 0,00
	-Totali Categoria 02 Contributi a trasferimenti correnti dalla regione	TRB TCP T	5.544,61 11.050,00 16.594,61			947,00 786,91 1.733,91	4.394,61 1.910,07 6.304,68			5.341,61 2.696,98 8.038,59		203,00- 8.353,02- 8.556,02-

CONTO DEL BILANCIO - ESERCIZIO 2012

PARTE I - ENTRATA

Codice e numero	Riborsa	RS	Residui Conservati e Stanziamenti Definitivi di Bilancio		N. di Riferimento allo svolgimento	Conto del Tesoriere		Determinazione dei residui		Accertamenti	Maggiori o minori entrate
			Residui (A)	Competenza (F)		Riscossioni	Residui da Riportare	Residui (B)	Residui (C)		
	Denominazione	CP				Competenza (G)	Competenza (H)	Competenza (I=G+H)			
		T	Totale (M)			Totale (N)	Residui al 31 Dicembre (O=C+H)	Accertamenti al 31 Dicembre (P=D+I)			
		RS	CP	T		RS	CP	T			
2 05	Categoria 5* Contributi e trasferimenti correnti da altri enti del settore pubblico										
2.05.2058	TRASFERIMENTO DAL COMUNE DI REVELLO PER CONVENZIONE SERVIZIO POLIZIA MUNICIPALE	RS	2.500,00			2.585,93	0,00	0,00	2.585,93	85,93	
		CP	0,00			0,00	0,00	0,00	0,00	0,00	
		T	2.500,00		11	2.585,93	0,00	0,00	2.585,93	85,93	
2.05.2059	TRASFERIMENTO DAL COMUNE DI MARTINIANA PO PER REGOLAZIONE CONVENZIONI	RS	0,00			0,00	0,00	0,00	0,00	0,00	
		CP	0,00			0,00	0,00	0,00	0,00	0,00	
		T	0,00			0,00	0,00	0,00	0,00	0,00	
2.05.2060	TRASFERIMENTO DAL COMUNE DI MARTINIANA PO PER CONVENZIONE UFFICIO TECNICO	RS	12.637,19			13.299,16	0,00	0,00	13.299,16	661,97	
		CP	14.000,00			800,00	12.861,83	13.661,83	338,17		
		T	26.637,19		12	14.099,16	12.861,83	26.960,99	323,80		
2.05.2061	RIMBORSO SPESE CONVENZIONE SEGRETERIA COMUNALE	RS	2.000,00			2.000,00	0,00	0,00	2.000,00	0,00	
		CP	0,00			0,00	0,00	0,00	0,00	0,00	
		T	2.000,00		13	2.000,00	0,00	2.000,00	0,00	0,00	
2.05.2062	CONTRIBUTO PROVINCIA PER CERTIFICAZIONE QUALITA'	RS	0,00			0,00	0,00	0,00	0,00	0,00	
		CP	0,00			0,00	0,00	0,00	0,00	0,00	
		T	0,00			0,00	0,00	0,00	0,00	0,00	
2.05.2063	TRASFERIMENTO DAL COMUNE DI SANFRONT PER SERVIZIO CONVENZIONATO TRASPORTO ALUNNI	RS	5.731,62			5.731,62	0,00	0,00	5.731,62	0,00	
		CP	6.000,00			0,00	6.000,00	6.000,00	6.000,00	0,00	
		T	11.731,62		14	5.731,62	6.000,00	11.731,62	11.731,62	0,00	
2.05.2064	CONTRIBUTO DEI COMUNI PER PROGETTO GIOVANI E PIANO LOCALE GIOVANI	RS	500,00			0,00	500,00	500,00	500,00	0,00	
		CP	500,00			0,00	500,00	500,00	500,00	0,00	
		T	1.000,00			0,00	1.000,00	1.000,00	1.000,00	0,00	
2.05.2065	RIMBORSO SPESE PER ELEZIONI PROVINCIALI	RS	0,00			0,00	0,00	0,00	0,00	0,00	
		CP	0,00			0,00	0,00	0,00	0,00	0,00	
		T	0,00			0,00	0,00	0,00	0,00	0,00	

CONTO DEL BILANCIO - ESERCIZIO 2012

PARTE I - ENTRATA

Codice e numero	Risorsa	Residui Conservati e Stanziamenti Definitivi di Bilancio			N. di Riferimento allo svolgimento	Conto del Tesoriere		Determinazione dei residui		Accertamenti		Maggiori o minori entrate	
		RS	CP	T		Risidui (B)	Competenza (G)	Risidui da Riportare	Residui (D=B+C)	Competenza (I=G+H)	Accertamenti al 31 Dicembre (P=D+I)		
	Denominazione	RS	CP	T		Residui (A)	Competenza (F)	Totale (M)	Residui (C)	Competenza (H)	Residui al 31 Dicembre (O=C+H)	Competenza (I=G+H)	(E=D-A) (E=A-D)
2.05.2066	CONTRIBUTO B.I.M. PER QUOTE CAPITALE AMMORTAMENTO MUTUI				15	0,00 15.350,00 15.350,00		0,00 15.313,00 15.313,00	0,00 0,00 0,00		0,00 15.313,00 15.313,00	0,00 0,00 0,00	0,00 37,00- 37,00-
2.05.2067	TRASFERIMENTI DALLA COMUNITA' MONTANA EX L.R. N. 16/99.					0,00 0,00 0,00		0,00 0,00 0,00	0,00 0,00 0,00		0,00 0,00 0,00	0,00 0,00 0,00	0,00 0,00 0,00
2.05.2068	CONTRIBUTO ENTI PER PROGETTO PAESAGGIO STORICO DEL MOMBARCO					0,00 0,00 0,00		0,00 0,00 0,00	0,00 0,00 0,00		0,00 0,00 0,00	0,00 0,00 0,00	0,00 0,00 0,00
2.05.2069	CONTRIBUTO DEL COMUNE DI GAMBARCA PER SCUOLA MATERNA					0,00 0,00 0,00		0,00 0,00 0,00	0,00 0,00 0,00		0,00 0,00 0,00	0,00 0,00 0,00	0,00 0,00 0,00
2.05.2070	CONTRIBUTO DELL'ASL CN1 PER INVIO DATI TELEMATICI					0,00 0,00 0,00		0,00 0,00 0,00	0,00 0,00 0,00		0,00 0,00 0,00	0,00 0,00 0,00	0,00 0,00 0,00
2.05.2071	CONTRIBUTO FONDAZ. C.R.S. PER SCUOLA MAT ERNA.					0,00 0,00 0,00		0,00 0,00 0,00	0,00 0,00 0,00		0,00 0,00 0,00	0,00 0,00 0,00	0,00 0,00 0,00
2.05.2075	CONTRIBUTO ANCI PER SEMINARIO C.C.R.					0,00 3.800,00 3.800,00		0,00 3.800,00 3.800,00	0,00 3.800,00 3.800,00		0,00 3.800,00 3.800,00	0,00 3.800,00 3.800,00	0,00 0,00 0,00
2.05.2076	CONTRIBUTO DELLA PROVINCIA DI TORINO PER CONVEGNO C.C.R.					0,00 0,00 0,00		0,00 0,00 0,00	0,00 0,00 0,00		0,00 0,00 0,00	0,00 0,00 0,00	0,00 0,00 0,00
2.05.2078	TRASFERIMENTI DAL CONSORZIO SERVIZI ECOLOGIA E AMBIENTE				16	0,00 3.000,00 3.000,00		0,00 4.825,98 4.825,98	0,00 0,00 0,00		0,00 4.825,98 4.825,98	0,00 4.825,98 4.825,98	0,00 1.825,98 1.825,98

CONTO DEL BILANCIO - ESERCIZIO 2012

PARTE I - ENTRATA

Codice e numero	Risorsa	Residu, Conservati e Scanzamenti Definitivi di Bilancio	N. di Riferimento allo svolgimento	Conto del Tesoriere		Determinazione dei residui		Accertamenti	Maggiori o minori entrate
				Riscossioni	Residui (B)	Residui da riportare			
						Residui (C)	Residui da riportare		
				Competenza (G)	Residui (C)	Competenza (H)	Residui (D=B+C)	(E=D-A) (E=A-D)	
	Denominazione	RS CP T		Competenza (F)	Totale (N)	Residui al 31 Dicembre (O=C+H)	Accertamenti al 31 Dicembre (P=D+I)	(L=I-F) (L=F-I)	
				Totale (M)					
2.05.2079	CONTRIBUTO FONAZIONE CASSA DI RISPARMIO DI CUNEO PER PROGETTO BIBLIOTECANDO	RS CP T		0,00 0,00 0,00	0,00 0,00 0,00	0,00 0,00 0,00	0,00 0,00 0,00	0,00 0,00 0,00	
2.05.2080	CONTRIBUTO ANCI PIEMONTE PER PARTECIPAZIONE CONGRESSO NAZIONALE	RS CP T		0,00 0,00 0,00	0,00 0,00 0,00	0,00 0,00 0,00	0,00 0,00 0,00	0,00 0,00 0,00	
2.05.2081	CONTRIBUTO C.R.S. PER INIZIATIVE DI BENEFICENZA	RS CP T		0,00 0,00 0,00	0,00 0,00 0,00	0,00 0,00 0,00	0,00 0,00 0,00	0,00 0,00 0,00	
2.05.2082	CONTRIBUTO B.C.C CHERASCO PER INIZIATIVE BENEFICENZA	RS CP T		0,00 0,00 0,00	0,00 0,00 0,00	0,00 0,00 0,00	0,00 0,00 0,00	0,00 0,00 0,00	
2.05.2083	CONTRIBUTO FONDAZIONE C.R.S. PER PROGETTO GIOVANI	RS CP T		0,00 0,00 0,00	0,00 0,00 0,00	0,00 0,00 0,00	0,00 0,00 0,00	0,00 0,00 0,00	
	-Totali Categoria 05 Contributi e trasferimenti correnti da altri enti del settore pubblico	TMS TCP T		23.368,81 42.650,00 66.018,81	23.616,71 20.938,98 44.555,69	500,00 23.161,83 23.661,83	24.116,71 44.100,81 68.217,52	747,90 1.450,81 2.198,71	

CONTO DEL BILANCIO - ESERCIZIO 2012

PARTE I - ENTRATE

Codice e numero	Risorsa	Residui Conservati e Stanziamenti Definitivi di Bilancio	N. di Riferimento allo svolgimento	Conto del Tesoriere		Determinazione dei residui		Accertamenti	Maggiori o minori entrate
				Riscossioni	Residui da Riportare	Residui da Riportare	Residui da Riportare		
		RS		Residui (B)	Residui (C)	Residui (C)	Residui (D=B+C)		(E=D-A) (E=R-D)
	Denominazione	CP		Competenza (G)	Competenza (H)	Competenza (H)	Competenza (I=G+H)		(L=I-F) (L=F-I)
		T		Totale (N)	Residui al 31 Dicembre (O=C+H)	Residui al 31 Dicembre (O=C+H)	Accertamenti al 31 Dicembre (P=D+I)		
2	Riassunto titolo II ENTRATE DERIVANTI DA CONTRIBUTI E TRASFERIMENTI CORRENTI DELLO STATO, DELLA REGIONE E DI ALTRI ENTI PUBBLICI ANCHE IN RAPPORTO ALL' ESERCIZIO DI FUNZIONI DELEGATE DALLA REGIONE								
	01 Contributi e trasferimenti correnti dallo Stato	RS CP T		0,00 45.620,00 45.620,00	0,00 0,00 0,00	0,00 0,00 0,00	0,00 45.621,33 45.621,33	0,00 45.621,33 45.621,33	0,00 1,33 1,33
	02 Contributi e trasferimenti correnti dalla regione	RS CP T		5.544,61 11.050,00 16.594,61	4.394,61 1.910,07 6.304,68	4.394,61 1.910,07 6.304,68	5.341,61 2.696,98 8.038,59	203,00- 8.353,02- 8.556,02-	
	05 Contributi e trasferimenti correnti da altri enti del settore pubblico	RS CP T		23.368,81 42.650,00 66.018,81	500,00 23.161,83 23.661,83	500,00 23.161,83 23.661,83	24.116,71 44.100,81 68.217,52	747,90 1.450,81 2.198,71	
	-Totali Titolo 2 ENTRATE DERIVANTI DA CONTRIBUTI E TRASFERIMENTI CORRENTI DELLO STATO, DELLA REGIONE E	TFS TCP T		28.913,42 99.320,00 128.233,42	4.894,61 25.071,90 29.966,51	4.894,61 25.071,90 29.966,51	29.458,32 92.419,12 121.877,44	544,90 6.900,88- 6.355,98-	

CONTO DEL BILANCIO - ESERCIZIO 2012

PARTE I - ENTRATA

Codice e numero	Risorsa	Residui Conservati e Stanziamenti Definitivi di Bilancio	N di Riferimento allo svolgimento	Conto del Tesoriere		Determinazione dei residui		Accertamenti	Maggiori o minori entrate
				Riscossioni	Residui da Riportare	Residui (B)	Residui (C)		
	Denominazione	RS Residui (A) CP Competenza (F) T Totale (M)		Competenza (G)	Residui al 31 Dicembre (O=C+H)	Competenza (H)	Accertamenti al 31 Dicembre (P=D+I)	(I=I-F) (L=F-I)	
3	TITOLO III ENTRATE EXTRABIBITARIE								
3 01	Categoria 1* Proventi dei servizi pubblici								
3.01.3001	DIRITTI DI SEGRETERIA	RS 108,22 CP 10.420,00 T 10.528,22	17	480,22 9.856,30 10.136,52	0,00 200,16 200,16		480,22 9.856,46 10.336,68		372,00 563,54- 191,54-
3.01.3003	DIRITTI SUGLI ATTI DELLO STATO CIVILE	RS 0,00 CP 0,00 T 0,00		0,00 0,00 0,00	0,00 0,00 0,00		0,00 0,00 0,00		0,00 0,00 0,00
3.01.3004	DIRITTI PER IL RILASCIO DELLE CARTE D'IDENTITA'	RS 0,00 CP 1.050,00 T 1.050,00	18	0,00 872,04 872,04	0,00 46,44 46,44		0,00 918,48 918,48		0,00 131,52- 131,52-
3.01.3005	DIRITTI DI PESO E MISURA PUBBLICA	RS 177,10 CP 2.300,00 T 2.477,10	19	177,10 2.140,50 2.317,60	0,00 159,50 159,50		177,10 2.300,00 2.477,10		0,00 0,00 0,00
3.01.3008	SANZIONI AMMINISTRATIVE PER VIOL.REG.COM ..ORD..NORME LEGGE	RS 0,00 CP 1.400,00 T 1.400,00	20	0,00 1.300,00 1.300,00	0,00 0,00 0,00		0,00 1.300,00 1.300,00		0,00 100,00- 100,00-
3.01.3011	PROVENTI DELL'ILLUMINAZIONE VOTIVA	RS 0,00 CP 2.860,00 T 2.860,00	21	0,00 2.853,39 2.853,39	0,00 0,00 0,00		0,00 2.853,39 2.853,39		0,00 6,61- 6,61-
3.01.3012	PROVENTI DEI SERVIZI CIMITERIALI	RS 0,00 CP 10.100,00 T 10.100,00	22	0,00 10.455,00 10.455,00	0,00 0,00 0,00		0,00 10.455,00 10.455,00		0,00 355,00 355,00
3.01.3013	PROVENTI SERVIZIO MENSA ASILO.	RS 1.050,00 CP 13.000,00 T 14.050,00	23	1.050,00 11.300,00 12.350,00	0,00 1.050,00 1.050,00		1.050,00 12.350,00 13.400,00		0,00 650,00- 650,00-

CONTO DEL BILANCIO - ESERCIZIO 2012

PARTE I - ENTRATA

Codice e numero	Risorsa	Residui Conservati e Stanziamenti Definitivi di Bilancio	N. di Riferimento allo svolgimento	Conto del Tesoriere		Determinazione dei residui		Accertamenti	Maggiori o minori entrate
				Riscossioni	Residui da Riportare	Risidui (B)	Residui (C)		
		Residui (A)		Competenza (G)	Competenza (H)	Residui (D=B+C)	Competenza (I=G+H)		(E=D-A) (E=A-D)
	Denominazione	Competenza (F)		Totale (N)	Residui al 31 Dicembre (O=C+H)	Accertamenti al 31 Dicembre (P=D+I)			(L=I-F) (L=F-I)
		Totale (M)							
3.01.3020	PROVENTI DI ALTRI CENTRI SPORTIVI.	RS 0,00 CP 0,00 T 0,00		0,00 0,00 0,00	0,00 0,00 0,00	0,00 0,00 0,00	0,00 0,00 0,00	0,00 0,00 0,00	0,00 0,00 0,00
3.01.3032	PROVENTI DELL'ACQUEDOTTO COMUNALE	RS 0,00 CP 0,00 T 0,00		0,00 0,00 0,00	0,00 0,00 0,00	0,00 0,00 0,00	0,00 0,00 0,00	0,00 0,00 0,00	0,00 0,00 0,00
	-Totali Categoria 01 Proventi dei servizi pubblici	TAS 1.335,32 TCP 41.130,00 T 42.465,32		1.707,32 38.577,23 40.284,55	0,00 1.456,10 1.456,10	1.707,32 40.033,33 41.740,65	372,00 1.096,67 724,67		

CONTO DEL BILANCIO - ESERCIZIO 2012

PARTE I - ENTRATA

Codice e numero	Risorsa	RS	Residui Conservati e Stanziamenti Definitivi di Bilancio		N. di Riferimento allo svolgimento	Conto del Tesoriere		Determinazione dei residui		Accertamenti		Maggiori o minori entrate
			Residui (A)	Competenza (F)		Riscossioni	Residui (B)	Residui da Riportare	Residui (D=B+C)	(E=D-A) (E=A-D)		
	Denominazione	CP	Competenza (F)	Competenza (G)		Competenza (H)	Residui (C)	Competenza (I=G+H)	(L=I-F) (L=F-I)			
		T	Totale (M)	Totale (N)		Residui al 31 Dicembre (O=C+H)	Residui al 31 Dicembre (P=D+I)					
3.02.3062	3 02 Categoria 2* Proventi dei beni dell' ente	RS CP T	330,00 330,00 660,00	0,00 327,00 327,00	24	0,00 0,00 0,00	0,00 327,00 327,00	0,00 327,00 327,00	330,00- 3,00- 333,00-			
3.02.3063	FITTI REALI DI FONDI RUSTICI	RS CP T	1.639,46 12.150,00 13.789,46	0,00 10.560,89 10.560,89	25	289,46 1.589,11 1.878,57	0,00 1.589,11 1.878,57	289,46 12.150,00 12.439,46	1.350,00- 0,00 1.350,00-			
3.02.3069	PROVENTI DEI BENI DELL'EX I.P.A.B. E DELL'EX E.C.A.	RS CP T	0,00 1.595,00 1.595,00	0,00 1.595,00 1.595,00	26	0,00 0,00 0,00	0,00 1.595,00 1.595,00	0,00 1.595,00 1.595,00	0,00 5,00- 5,00-			
3.02.3070	PROVENTI DEI BENI DELL'EX E.C.A.	RS CP T	0,00 0,00 0,00	0,00 0,00 0,00		0,00 0,00 0,00	0,00 0,00 0,00	0,00 0,00 0,00	0,00 0,00 0,00			
	-Totali Categoria 02 Proventi dei beni dell' ente	TREB TCP T	1.969,46 14.080,00 16.049,46	0,00 12.482,89 12.482,89		289,46 1.589,11 1.878,57	289,46 1.589,11 1.878,57	289,46 14.072,00 14.361,46	1.680,00- 8,00- 1.688,00-			

CONTO DEL BILANCIO - ESERCIZIO 2012

PARTE I - ENTRATA

Codice e numero	Risorsa	Residui Conservati e Scanzamenti Definitivi di Bilancio	N. di Riferimento allo svolgimento	Conto del Tesoriere		Determinazione dei residui		Accertamenti	Maggiori o minori entrate
				Riborsioni	Residui (B)	Residui da Riportare	Residui (C)		
	Denominazione	RS Residui (A)		Competenza (G)	Competenza (H)	Competenza (I=G+H)			
		CP Competenza (F)		Totale (M)	Residui al 31 Dicembre (O=C+H)	Accertamenti al 31 Dicembre (P=D+I)			
		T							
3 03 Categoria 3*	Interessi su anticipazioni e crediti								
3.03.3081	INTERESSI ATTIVI SULLA GIACENZA DI CASSA .	RS 14,83 CP 170,00 T 184,83	27	Competenza (G) 0,00	Residui al 31 Dicembre (O=C+H) 0,00 0,00 0,00	Accertamenti al 31 Dicembre (P=D+I) 14,83 66,28 81,11			0,00 103,72- 103,72-
3.03.3083	INTERESSI ATTIVI SU TITOLI DI PROPRIETA' COMUNALE.	RS 0,00 CP 0,00 T 0,00		Competenza (G) 0,00	Residui al 31 Dicembre (O=C+H) 0,00 0,00 0,00	Accertamenti al 31 Dicembre (P=D+I) 0,00 0,00 0,00			0,00 0,00 0,00
	-Totali Categoria 03 Interessi su anticipazioni e crediti	TRS 14,83 TCP 170,00 T 184,83		Competenza (G) 0,00	Residui al 31 Dicembre (O=C+H) 0,00 0,00 0,00	Accertamenti al 31 Dicembre (P=D+I) 14,83 66,28 81,11			0,00 103,72- 103,72-

CONTO DEL BILANCIO - ESERCIZIO 2012

PARTE I - ENTRATA

Codice e numero	Risorsa	Residui Conservati e Stanziamenti Definitivi di Bilancio	N. di Riferimento allo svolgimento	Conto del Tesoriere		Determinazione dei residui		Accertamenti	Maggiori o minori entrate
				Riscossioni	Residui (B)	Residui da Riportare			
						Competenza (G)	Residui (C)		
		RS		Totale (N)	Residui al 31 Dicembre (O=C+H)	Accertamenti al 31 Dicembre (P=D+I)	(E=D-A) (E=A-D)		
		CP		Competenza (F)	Competenza (H)	Competenza (I=G+H)			
		T		Totale (M)	Residui al 31 Dicembre (O=C+H)	Accertamenti al 31 Dicembre (P=D+I)			(I=I-F) (I=F-I)
3	Riassunto Titolo III ENTRATE EXTRABUDGETARIE								
	01 Proventi dei servizi pubblici	RS		1.335,32	0,00	1.707,32	1.707,32	372,00	
		CP		41.130,00	1.456,10	38.577,23	40.033,33	1.096,67	
		T		42.465,32	1.456,10	40.284,55	41.740,65	724,67	
	02 Proventi dei beni dell'ente	RS		1.969,46	0,00	0,00	289,46	1.680,00	
		CP		14.080,00	1.589,11	12.482,89	14.072,00	8,00	
		T		16.049,46	1.589,11	12.482,89	14.361,46	1.688,00	
	03 Interessi su anticipazioni e crediti	RS		14,83	0,00	14,83	14,83	0,00	
		CP		170,00	0,00	66,28	66,28	103,72	
		T		184,83	0,00	81,11	81,11	103,72	
	05 Proventi diversi	RS		16.636,15	0,00	16.540,11	16.540,11	98,04	
		CP		32.440,00	12.854,84	15.608,77	28.463,61	3.976,39	
		T		49.076,15	12.854,84	32.148,88	45.003,72	4.074,43	
	-Totale Titolo 3 ENTRATE EXTRABUDGETARIE	TBS		19.957,76	289,46	18.262,26	18.551,72	1.406,04	
		TCP		87.820,00	15.900,05	66.735,17	82.635,22	5.184,78	
		T		107.777,76	16.189,51	84.997,43	101.186,94	6.590,82	

CONTO DEL BILANCIO - ESERCIZIO 2012

PARTE I - ENTRATA

Codice e numero	Risorsa	Residui Conservati e Stanziamenti Definitivi di Bilancio	N. di riferimento allo svolgimento	Conto del Tesoriere		Determinazione dei residui		Accertamenti	Maggiori o minori entrate
				Riscossioni	Residui da riportare	Riscossioni	Residui da riportare		
		RS Residui (A)		Residui (B)	Residui (C)	Residui (D=B+C)	(E=D-A) (E=R-D)		
	Denominazione	CP Competenza (F)		Competenza (G)	Competenza (H)	Competenza (I=G+H)			
		T Totale (M)		Totale (N)	Residui al 31 Dicembre (O=C+H)	Accertamenti al 31 Dicembre (P=D+I)	(L=I-F) (L=F-I)		
4.03.4048	CONTRIBUTO REGIONALE PER PISTA CICLABILE	RS 0,00 CP 0,00 T 0,00		0,00 0,00 0,00	0,00 0,00 0,00	0,00 0,00 0,00	0,00 0,00 0,00	0,00 0,00 0,00	0,00 0,00 0,00
4.03.4049	CONTRIBUTO REGIONALE PER LAVORI DI PRONTO INTERVENTO	RS 0,00 CP 0,00 T 0,00		0,00 0,00 0,00	0,00 0,00 0,00	0,00 0,00 0,00	0,00 0,00 0,00	0,00 0,00 0,00	0,00 0,00 0,00
4.03.4050	CONTRIBUTO REGIONALE PER RECUPERO MONASTERO - TERZO LOTTO	RS 0,00 CP 0,00 T 0,00		0,00 0,00 0,00	0,00 0,00 0,00	0,00 0,00 0,00	0,00 0,00 0,00	0,00 0,00 0,00	0,00 0,00 0,00
4.03.4051	CONTRIBUTO REGIONALE PER RECUPERO MONASTERO - QUARTO LOTTO	RS 0,00 CP 0,00 T 0,00		0,00 0,00 0,00	0,00 0,00 0,00	0,00 0,00 0,00	0,00 0,00 0,00	0,00 0,00 0,00	0,00 0,00 0,00
4.03.4055	CONTRIBUTO REGIONALE PER POTENZIAMENTO FONGATURA COMUNALE	RS 0,00 CP 0,00 T 0,00		0,00 0,00 0,00	0,00 0,00 0,00	0,00 0,00 0,00	0,00 0,00 0,00	0,00 0,00 0,00	0,00 0,00 0,00
4.03.4056	CONTRIBUTO REGIONALE PER EVENTO ATMOSFERICO INVERNO 2008.	RS 0,00 CP 0,00 T 0,00		0,00 0,00 0,00	0,00 0,00 0,00	0,00 0,00 0,00	0,00 0,00 0,00	0,00 0,00 0,00	0,00 0,00 0,00
	-Totali Categoria 03	TRS 9.451,05		0,00	9.451,05	9.451,05	9.451,05	9.451,05	0,00
	Trasferimenti di capitale dalla regione	TCP 21.100,00		0,00	0,00	0,00	0,00	0,00	21.100,00-
		T 30.551,05		0,00	9.451,05	9.451,05	9.451,05	9.451,05	21.100,00-

CONTO DEL BILANCIO - ESERCIZIO 2012

PARTE I - ENTRATA

Codice e numero	Risorsa	RS CP T	Residui Conservati e Stanziamenti Definitivi di Bilancio		N. di Riferimento allo svolgimento	Conto del Tesoriere		Determinazione dei residui		Accertamenti		Maggiori o minori entrate
			Residui (A)	Competenza (F)		Riscossioni	Residui da riportare	Residui (D=B+C)	Accertamenti	Residui (C)	Residui (D=B+C)	
	Denominazione		Competenza (F)	Totale (M)		Competenza (G)	Totale (N)	Competenza (H)	Residui al 31 Dicembre (O=C+H)	Competenza (I=G+H)	Accertamenti al 31 Dicembre (P=D+I)	(L=I-F) (L=P-I)
4.04.4054	CONTRIBUTO DELLA PROVINCIA PER MANUTENZIONE PALESTRA	RS CP T	0,00 0,00 0,00	0,00 0,00 0,00		0,00 0,00 0,00	0,00 0,00 0,00	0,00 0,00 0,00	0,00 0,00 0,00	0,00 0,00 0,00	0,00 0,00 0,00	0,00 0,00 0,00
4.04.4057	CONTRIBUTO COMUNITA' MONTANA FONDO BANCA PROGETTI	RS CP T	1.001,57 0,00 1.001,57	1.001,57 0,00 1.001,57		0,00 0,00 0,00	0,00 0,00 0,00	300,00 0,00 300,00	300,00 0,00 300,00	300,00 0,00 300,00	300,00 0,00 300,00	701,57- 0,00 701,57-
4.04.4058	CONTRIBUTO COMUNITA' MONTANA PER AREA VERDE ATTREZZATA	RS CP T	4.000,00 0,00 4.000,00	4.000,00 0,00 4.000,00		0,00 0,00 0,00	0,00 0,00 0,00	4.000,00 0,00 4.000,00	4.000,00 0,00 4.000,00	4.000,00 0,00 4.000,00	4.000,00 0,00 4.000,00	0,00 0,00 0,00
4.04.4060	CONTRIBUTO COMUNITA' MONTANA PER PARCO STORICO MOMBRACCO	RS CP T	0,00 0,00 0,00	0,00 0,00 0,00		0,00 0,00 0,00	0,00 0,00 0,00	0,00 0,00 0,00	0,00 0,00 0,00	0,00 0,00 0,00	0,00 0,00 0,00	0,00 0,00 0,00
4.04.4062	CONTRIBUTO G.A.L. PER PARCO STORICO MOMBRACCO E MONTAGNA DI LEONARDO	RS CP T	0,00 0,00 0,00	0,00 0,00 0,00		0,00 0,00 0,00	0,00 0,00 0,00	0,00 0,00 0,00	0,00 0,00 0,00	0,00 0,00 0,00	0,00 0,00 0,00	0,00 0,00 0,00
4.04.4063	CONTRIBUTO COMUNI E COMUNITA' MONTANA PER PROGETTO PAESAGGIO STORICO DEL MOMB	RS CP T	0,00 0,00 0,00	0,00 0,00 0,00		0,00 0,00 0,00	0,00 0,00 0,00	0,00 0,00 0,00	0,00 0,00 0,00	0,00 0,00 0,00	0,00 0,00 0,00	0,00 0,00 0,00
	-Totali Categoria 04 Trasferimenti di capitale da altri enti del settore pubblico	TBS TCP T	5.001,57 9.490,00 14.491,57	5.001,57 9.490,00 14.491,57		0,00 0,00 0,00	0,00 0,00 0,00	4.300,00 9.490,00 13.790,00	4.300,00 9.490,00 13.790,00	4.300,00 9.490,00 13.790,00	4.300,00 9.490,00 13.790,00	701,57- 0,00 701,57-

CONTO DEL BILANCIO - ESERCIZIO 2012

PARTE I - ENTRATA

Codice e numero	Risorsa	RS	Residui Conservati e Stanziamenti Definitivi di Bilancio	N. di Riferimento allo svolgimento	Conto del Tesoriere		Determinazione dei residui		Accertamenti	Maggiori o minori entrate
					Risoscioni	Residui da Riportare	Residui (B)	Residui (C)		
	Denominazione	CP	Residui (A)		Competenza (G)	Competenza (H)	Competenza (I=G+H)			
		T	Totale (M)		Totale (N)	Residui al 31 Dicembre (O=C+H)	Accertamenti al 31 Dicembre (P=D+I)			(E=D-A) (E=A-D)
4.05.4068	RIMBORSO SPESE PER VARIANTE PARZIALE N. 6 AL PRGC	RS CP T	0,00 0,00 0,00		0,00 0,00 0,00	0,00 0,00 0,00	0,00 0,00 0,00	0,00 0,00 0,00		0,00 0,00 0,00
4.05.4069	CONTRIBUTO DI PRIVATI PER REALIZZAZIONE OO.PP.	RS CP T	0,00 0,00 0,00		0,00 0,00 0,00	0,00 0,00 0,00	0,00 0,00 0,00	0,00 0,00 0,00		0,00 0,00 0,00
	-Totali Categoria 05 Trasferimenti di capitale da altri soggetti	TBS TCP T	4.000,00 36.000,00 40.000,00		4.000,00 15.001,50 19.001,50	0,00 0,00 0,00	4.000,00 15.001,50 19.001,50	0,00 0,00 0,00		0,00 20.998,50 20.998,50

CONTO DEL BILANCIO - ESERCIZIO 2012

PARTE I - ENTRATA

Codice e numero	Risorsa	Residui Conservati e Stanziamenti Definitivi di Bilancio		N. di Riferimento allo svolgimento	Conto del Tesoriere		Determinazione dei residui	Accertamenti		Maggiori o minori entrate
		RS	CP		Risoscossioni	Residui da Riportare		Residui (D=B+C)	Accertamenti	
	Denominazione	Residui (A)	Competenza (F)		Competenza (G)	Competenza (H)	Residui (C)	Competenza (I=G+H)		(E=D-A) (E=A-D)
		Totale (M)			Totale (N)	Residui al 31 Dicembre (O=C+H)		Accertamenti al 31 Dicembre (P=D+I)		(L=I-F) (L=F-I)
4	Riassunto Titolo IV ENTRATE DERIVANTI DA ALIENAZIONI, DA TRASFERIMENTI DI CAPITALE E DA RISCOSSIONI DI CREDITI									
	01 Alienazione di beni patrimoniali	RS 0,00 CP 0,00 T 0,00			0,00 0,00 0,00	0,00 0,00 0,00	0,00 0,00 0,00	0,00 0,00 0,00	0,00 0,00 0,00	0,00 0,00 0,00
	02 Trasferimenti di capitale dallo Stato	RS 0,00 CP 0,00 T 0,00			0,00 0,00 0,00	0,00 0,00 0,00	0,00 0,00 0,00	0,00 0,00 0,00	0,00 0,00 0,00	0,00 0,00 0,00
	03 Trasferimenti di capitale dalla regione	RS 9.451,05 CP 21.100,00 T 30.551,05			9.451,05 21.100,00 30.551,05	9.451,05 0,00 9.451,05	9.451,05 0,00 9.451,05	9.451,05 0,00 9.451,05	9.451,05 0,00 9.451,05	0,00 21.100,00- 21.100,00-
	04 Trasferimenti di capitale da altri enti del settore pubblico	RS 5.001,57 CP 9.490,00 T 14.491,57			5.001,57 9.490,00 14.491,57	4.300,00 9.490,00 13.790,00	4.300,00 9.490,00 13.790,00	4.300,00 9.490,00 13.790,00	4.300,00 9.490,00 13.790,00	701,57- 0,00 701,57-
	05 Trasferimenti di capitale da altri soggetti	RS 4.000,00 CP 36.000,00 T 40.000,00			4.000,00 36.000,00 40.000,00	4.000,00 15.001,50 19.001,50	4.000,00 15.001,50 19.001,50	4.000,00 15.001,50 19.001,50	4.000,00 15.001,50 19.001,50	0,00 20.998,50- 20.998,50-
	-Totali titolo 4 ENTRATE DERIVANTI DA ALIENAZIONI, DA TRASFERIMENTI DI CAPITALE E DA RISCOSSIONI DI CREDITI	TRS 18.452,62 TCP 66.590,00 T 85.042,62			4.000,00 15.001,50 19.001,50 4.000,00 15.001,50 19.001,50	13.751,05 9.490,00 23.241,05	13.751,05 9.490,00 23.241,05	17.751,05 24.491,50 42.242,55	17.751,05 24.491,50 42.242,55	701,57- 42.098,50- 42.800,07-

CONTO DEL BILANCIO - ESERCIZIO 2012

PARTE I - ENTRATA

Codice e numero	Risorsa	Residui Conservati e Stanziamenti Definitivi di Bilancio	N. di Riferimento allo svolgimento	Conto del Tesoriere		Determinazione dei residui		Accertamenti	Maggiori o minori entrate
				Riscossioni	Residui da riportare	Residui da riportare	Residui da riportare		
		RS		Residui (B)	Residui (C)	Residui (C)	Residui (D=B+C)		(E=D-A) (E=A-D)
	Denominazione	CP		Competenza (G)	Competenza (H)	Competenza (H)	Competenza (I=G+H)		
		T		Totale (M)	Residui al 31 Dicembre (O=C+H)	Residui al 31 Dicembre (O=C+H)	Accertamenti al 31 Dicembre (P=D+I)		(L=I-F) (L=F-I)
5	TITOLO V ENTRATE DERIVANTI DA ACCENSIONI DI PRESTITI								
5 01	Categoria 1* Anticipazioni di cassa								
5.01.5001	ANTICIPAZIONI DI TESORERIA	RS CP T		0,00 200.000,00 200.000,00	0,00 0,00 0,00	0,00 0,00 0,00	0,00 0,00 0,00	0,00 200.000,00- 200.000,00-	0,00 200.000,00- 200.000,00-
	-Totali Categoria 01 Anticipazioni di cassa	TRS TCP T		0,00 200.000,00 200.000,00	0,00 0,00 0,00	0,00 0,00 0,00	0,00 0,00 0,00	0,00 200.000,00- 200.000,00-	0,00 200.000,00- 200.000,00-

CONTO DEL BILANCIO - ESERCIZIO 2012

PARTE I - ENTRATA

Codice e numero	Risorsa	RS CP T	Residui Conservati e Stanziamenti Definitivi di Bilancio			N. di Riferimento allo svolgimento	Conto del Tesoriere		Determinazione dei residui		Accertamenti	Maggiori o minori entrate
			Residui (A)	Competenza (F)	Totale (M)		Riscossioni	Residui (B)	Competenza (G)	Residui da Riportare		
											Residui (D=B+C)	Competenza (I=G+H)
	Denominazione						Totale (N)	Residui al 31 Dicembre (O=C+H)	Competenza (P=D+I)		(L=I-F) (L=F-I)	
5.03.5012	5.03 Categoria 3 ^a Assunzione di mutui e prestiti	RS CP T	0,00 0,00 0,00			0,00 0,00 0,00	0,00 0,00 0,00	0,00 0,00 0,00	0,00 0,00 0,00		0,00 0,00 0,00	
5.03.5013	MUTUO PER OPERE VARIE	RS CP T	0,00 0,00 0,00			0,00 0,00 0,00	0,00 0,00 0,00	0,00 0,00 0,00	0,00 0,00 0,00		0,00 0,00 0,00	
5.03.5014	MUTUO PER MANUTENZIONE STRAORDINARIA E POTENZIAMENTO IMPIANTO I.P.	RS CP T	0,00 50.000,00 50.000,00		36	0,00 47.784,00 47.784,00	0,00 47.784,00 47.784,00	0,00 0,00 0,00	0,00 47.784,00 47.784,00		0,00 2.216,00- 2.216,00-	
5.03.5015	MUTUO PER LABORATORIO PAESAGGIO MONTANO	RS CP T	0,00 0,00 0,00			0,00 0,00 0,00	0,00 0,00 0,00	0,00 0,00 0,00	0,00 0,00 0,00		0,00 0,00 0,00	
5.03.5016	MUTUO PER FOGNATURE (VII LOTTO).	RS CP T	0,00 0,00 0,00			0,00 0,00 0,00	0,00 0,00 0,00	0,00 0,00 0,00	0,00 0,00 0,00		0,00 0,00 0,00	
5.03.5017	MUTUO PER DEPURATORE (V LOTTO - I STRALC IO).	RS CP T	0,00 0,00 0,00			0,00 0,00 0,00	0,00 0,00 0,00	0,00 0,00 0,00	0,00 0,00 0,00		0,00 0,00 0,00	
5.03.5018	MUTUO PER DEPURATORE (VI LOTTO - COMPLET. ED ALLACCIAM.)	RS CP T	0,00 0,00 0,00			0,00 0,00 0,00	0,00 0,00 0,00	0,00 0,00 0,00	0,00 0,00 0,00		0,00 0,00 0,00	
5.03.5019	MUTUO PER AMPLIAMENTO E SIST. UFFICI COMUNALI (2° LOTTO).	RS CP T	0,00 0,00 0,00			0,00 0,00 0,00	0,00 0,00 0,00	0,00 0,00 0,00	0,00 0,00 0,00		0,00 0,00 0,00	

CONTO DEL BILANCIO - ESERCIZIO 2012

PARTE I - ENTRATA

Codice e numero	Risorsa	Residui Conservati e Stanziamenti Definitivi di Bilancio	N. di Riferimento allo svolgimento	Conto del Tesoriere		Determinazione dei residui		Accertamenti	Maggiori o minori entrate
				Riscossioni	Residui (B)	Residui da Riportare	Residui (C)		
	Denominazione	Residui (A)		Competenza (G)	Competenza (H)	Competenza (I=G+H)			(E=D-A) (E=A-D)
		Totale (M)		Totale (N)	Residui al 31 Dicembre (O=C+H)	Accertamenti al 31 Dicembre (F=D+I)			(L=I-F) (L=F-I)
5.03.5037	MUTUO PER RISTRUTTURAZIONE ALLOGGIO IN VIA PARROCCHIA	RS CP T		0,00 0,00 0,00	0,00 0,00 0,00	0,00 0,00 0,00	0,00 0,00 0,00	0,00 0,00 0,00	0,00 0,00 0,00
5.03.5038	SOMME DERIVANTI DA DEVOLUZIONE ECONOMIE MUTUO POS. N. 425513901	RS CP T		0,00 0,00 0,00	0,00 0,00 0,00	0,00 0,00 0,00	0,00 0,00 0,00	0,00 0,00 0,00	0,00 0,00 0,00
5.03.5039	MUTUO PER REALIZZAZIONE CENTRALE IDROELETTRICA	RS CP T		0,00 0,00 0,00	0,00 0,00 0,00	0,00 0,00 0,00	0,00 0,00 0,00	0,00 0,00 0,00	0,00 0,00 0,00
	-Totali Categoria 03 Assunzione di mutui e prestiti	TRS TCP T		31.861,00 68.000,00 99.861,00	31.861,47 47.784,00 79.645,47	0,00 0,00 0,00	31.861,47 47.784,00 79.645,47	1,47 20.216,00- 20.214,53-	

CONTO DEL BILANCIO - ESERCIZIO 2012

PARTE I - ENTRATA

Codice e numero	Capitolo	RS	Residui Conservati e Stanziamenti Definitivi di Bilancio		N. di Riferimento allo svolgimento	Conto del Tesoriere		Determinazione dei residui		Accertamenti		Maggiori o minori entrate
			Residui (A)	Competenza (F)		Riscossioni	Residui (B)	Residui da riportare	Residui (D=B+C)	Accertamenti al 31 Dicembre (P=D+I)	Residui (C)	
	Denominazione	CP				Competenza (G)	Competenza (H)	Competenza (H)	Competenza (I=G+H)			(L=I-F) (L=F-I)
		T	Totale (M)	Totale (N)		Totale (O=C+H)	Residui al 31 Dicembre (O=C+H)	Residui al 31 Dicembre (O=C+H)	Residui al 31 Dicembre (O=C+H)			
6	TITOLO VI ENTRATE DA SERVIZI PER CONTO DI TERZI											
6.01.0000	Ritenute previdenziali e assistenziali al personale	TRS TCP T	0,00 40.000,00 40.000,00	0,00 14.206,76 14.206,76	38			0,00 0,00 0,00	0,00 14.206,76 14.206,76	0,00 0,00 0,00	0,00 25.793,24- 25.793,24-	0,00 25.793,24- 25.793,24-
6.02.0000	Ritenute erariali	TRS TCP T	0,00 70.000,00 70.000,00	0,00 32.522,50 32.522,50	39			0,00 0,00 0,00	0,00 32.522,50 32.522,50	0,00 0,00 0,00	0,00 37.477,50- 37.477,50-	0,00 37.477,50- 37.477,50-
6.03.0000	Altre ritenute al personale per conto di terzi	TRS TCP T	0,00 10.000,00 10.000,00	0,00 348,96 348,96	40			0,00 0,00 0,00	0,00 348,96 348,96	0,00 0,00 0,00	0,00 9.651,04- 9.651,04-	0,00 9.651,04- 9.651,04-
6.04.0000	Depositi cauzionali	TRS TCP T	0,00 50.000,00 50.000,00	0,00 0,00 0,00				0,00 0,00 0,00	0,00 0,00 0,00	0,00 0,00 0,00	0,00 50.000,00- 50.000,00-	0,00 50.000,00- 50.000,00-
6.05.0000	Rimborso spese per servizi per conto di terzi	TRS TCP T	3.757,19 50.000,00 53.757,19	3.757,19 3.544,70 7.301,89	41			0,00 1.106,66 1.106,66	3.757,19 4.651,36 8.408,55	0,00 0,00 0,00	0,00 45.348,64- 45.348,64-	0,00 45.348,64- 45.348,64-
6.06.0000	Rimborso di anticipazione di fondi per il servizio economato	TRS TCP T	2.500,00 5.000,00 7.500,00	2.500,00 0,00 2.500,00	42			0,00 2.800,00 2.800,00	2.500,00 2.800,00 5.300,00	0,00 0,00 0,00	0,00 2.200,00- 2.200,00-	0,00 2.200,00- 2.200,00-
6.07.0000	Depositi per spese contrattuali	TRS TCP T	0,00 5.000,00 5.000,00	0,00 0,00 0,00				0,00 0,00 0,00	0,00 0,00 0,00	0,00 0,00 0,00	0,00 5.000,00- 5.000,00-	0,00 5.000,00- 5.000,00-
	-Totale Titolo 6 ENTRATE DA SERVIZI PER CONTO DI TERZI	TRS TCP T	6.257,19 230.000,00 236.257,19	6.257,19 50.622,92 56.880,11				0,00 3.906,66 3.906,66	6.257,19 54.529,58 60.786,77	0,00 0,00 0,00	0,00 175.470,42- 175.470,42-	0,00 175.470,42- 175.470,42-

CONTO DEL BILANCIO - ESERCIZIO 2012

RIEPILOGO GENERALE DELL'ENTRATA

Codice e numero	RS	Residui Conservati e Stanziamenti Definitivi di Bilancio	N. di Riferimento allo svolgimento	Conto del Tesoriere		Determinazione dei residui		Accertamenti	Maggiori o minori entrate
				Riscossioni	Residui (B)	Residui da Riportare	Residui (D=B+C)		
				CP	Residui (A)	Competenza (G)	Competenza (H)	Residui (C)	Competenza (I=G+H)
	T	Totale (M)		Totale (N)	Residui al 31 Dicembre (O=C+H)	Accertamenti al 31 Dicembre (P=D-I)			
TITOLO I ENTRATE TRIBUTARIE	TRS TCP T	124.147,11 464.780,00 588.927,11		117.919,20 371.535,66 489.454,86	3.273,77 91.050,33 94.324,10	121.192,97 462.585,99 583.778,96		2.954,14- 2.194,01- 5.148,15-	
TITOLO II ENTRATE DERIVANTI DA CONTRIBUTI E TRASFERIMENTI CORRENTI DELLO STATO, DELLA REGIONE E	TRS TCP T	28.913,42 99.320,00 128.233,42		24.563,71 67.347,22 91.910,93	4.894,61 25.071,90 29.966,51	29.458,32 92.419,12 121.877,44		544,90 6.900,88- 6.355,98-	
TITOLO III ENTRATE EXTRATRIBUTARIE	TRS TCP T	19.957,76 87.820,00 107.777,76		18.262,26 66.735,17 84.997,43	289,46 15.900,05 16.189,51	18.551,72 82.635,22 101.186,94		1.406,04- 5.184,78- 6.590,82-	
TITOLO IV ENTRATE DERIVANTI DA ALIENAZIONI, DA TRASFERIMENTI DI CAPITALE E DA RISCOSSIONI DI CRE-	TRS TCP T	18.452,62 66.590,00 85.042,62		4.000,00 15.001,50 19.001,50	13.751,05 9.490,00 23.241,05	17.751,05 24.491,50 42.242,55		701,57- 42.098,50- 42.800,07-	
TITOLO V ENTRATE DERIVANTI DA ACCENSIONI DI PRESTITI	TRS TCP T	31.860,00 268.000,00 299.860,00		31.861,47 47.784,00 79.645,47	0,00 0,00 0,00	31.861,47 47.784,00 79.645,47		1,47 220.216,00- 220.214,53-	
TITOLO VI ENTRATE DA SERVIZI PER CONTO DI TERZI	TRS TCP T	6.257,19 230.000,00 236.257,19		6.257,19 50.622,92 56.880,11	0,00 3.906,66 3.906,66	6.257,19 54.529,58 60.786,77		0,00 175.470,42- 175.470,42-	
TOTALE GENERALE DELL' ENTRATA	TRS TCP T	229.588,10 1.216.510,00 1.446.098,10		202.863,83 619.026,47 821.890,30	22.208,89 145.418,94 167.627,83	225.072,72 764.445,41 989.518,13		4.515,18- 452.064,59- 456.579,97-	
Avanzo di Amministrazione	CP	64.660,00		0,00	0,00	0,00		64.660,00-	
Fondo di Cassa al 1 gennaio	RS T	0,00 0,00		0,00 70.795,54	0,00 0,00	0,00 70.795,54		0,00 0,00	
Totale Generale	TRS TCP T	229.588,10 1.281.170,00 1.510.758,10		202.863,83 619.026,47 892.685,84	22.208,89 145.418,94 167.627,83	225.072,72 764.445,41 1.060.313,67		4.515,38- 516.724,59- 521.239,97-	

SPESA

CONTO DEL BILANCIO - ESERCIZIO 2012

PARTE II - SPESA

Codice e numero	Intervento	Residui Conservati e Stanziamenti Definitivi di Bilancio			N. di Riferimento allo svolgimento	Conto del Tesoriere		Determinazione dei residui		Impegni		Minori Residui o Economie
		RS	CP	T		Pagamenti	Residui (B)	Residui da Riportare	Residui (C)	Residui (D=S+C)	Competenza (I=G+H)	
	Denominazione	Residui (A)	Competenza (F)	Totale (M)		Competenza (G)	Residui al 31 Dicembre (O=C+H)	Competenza (H)	Residui (C)	Competenza (I=G+H)		(E=A-D)
						Totale (N)						(L=P-I)
	TITOLO I											
	I SPESE CORRENTI											
	01 Funzioni generali di amministrazione, di gestione e di controllo											
	SERVIZIO 01.01 Organi istituzionali, partecipazione e decentramento											
1.01.01.01	Personale	0,00		0,00		0,00	0,00	0,00	0,00	0,00	0,00	0,00
		0,00		0,00		0,00	0,00	0,00	0,00	0,00	0,00	0,00
		0,00		0,00		0,00	0,00	0,00	0,00	0,00	0,00	0,00
1.01.01.02	Acquisto di beni di consumo e/o di materie prime	0,00		0,00		0,00	0,00	0,00	0,00	0,00	0,00	0,00
		100,00		100,00		0,00	0,00	0,00	0,00	0,00	0,00	100,00
		100,00		100,00		0,00	0,00	0,00	0,00	0,00	0,00	100,00
1.01.01.03	Prestazioni di servizi	6.814,85		6.814,85		5.976,56	838,29	6.814,85	6.814,85	6.814,85	6.814,85	0,00
		22.300,00		22.300,00		17.215,00	4.479,05	21.694,05	21.694,05	21.694,05	21.694,05	605,95
		29.114,85		29.114,85	1	23.191,56	5.317,34	28.508,90	28.508,90	28.508,90	28.508,90	605,95
1.01.01.05	Trasferimenti	0,00		0,00		0,00	0,00	0,00	0,00	0,00	0,00	0,00
		250,00		250,00		0,00	0,00	0,00	0,00	0,00	0,00	250,00
		250,00		250,00		0,00	0,00	0,00	0,00	0,00	0,00	250,00
1.01.01.07	Imposte e tasse	362,68		362,68		112,72	249,96	362,68	362,68	362,68	362,68	0,00
		1.700,00		1.700,00		1.327,32	372,68	1.700,00	1.700,00	1.700,00	1.700,00	0,00
		2.062,68		2.062,68	2	1.440,04	622,64	2.062,68	2.062,68	2.062,68	2.062,68	0,00
	-Totali Servizio 01	7.177,53		7.177,53		6.089,28	1.088,25	7.177,53	7.177,53	7.177,53	7.177,53	0,00
	Organi Istituzionali, partecipazione e decentramento	24.350,00		24.350,00		18.542,32	4.851,73	23.394,05	23.394,05	23.394,05	23.394,05	955,95
		31.527,53		31.527,53		24.631,60	5.939,98	30.571,58	30.571,58	30.571,58	30.571,58	955,95

CONTO DEL BILANCIO - ESERCIZIO 2012

PARTE II - SPESA

Codice e numero	Intervento	Residui Conservati e Stanziamenti Definitivi di Bilancio			N. di Riferimento allo svolgimento	Conto del tesoriere		Determinazione dei residui		Impegni	Minori Residui o Economie
		RS	CP	T		Pagamenti	Residui da Riportare	Residui (D=B+C)			
									Residui (A)	Competenza (F)	Totale (M)
	Denominazione										
	SERVIZIO 01.02 Segreteria generale, personale e organizzazione										
1.01.02.01	Personale	RS 10.769,38	CP 15.250,00	T 26.019,38	3	10.501,82	98,38	11.717,97	10.600,20	169,18	641,40
						2.890,63	11.816,35	25.208,80	14.608,60	810,58	
						13.352,45			25.208,80		
1.01.02.02	Acquisto di beni di consumo e/o di materie prime	RS 4.273,83	CP 21.200,00	T 25.473,83	4	3.904,80	201,00	9.519,35	4.105,80	188,03	1.186,16
						10.494,49	9.720,35	24.119,64	20.013,84	1.186,16	
						14.399,29			24.119,64		
1.01.02.03	Prestazioni di servizi	RS 7.123,24	CP 42.000,00	T 49.123,24	5	5.700,49	1.073,37	9.581,88	6.773,86	349,39	1.875,28
						30.542,84	10.655,25	46.898,58	40.124,72	1.875,28	
						36.243,33			46.898,58		
1.01.02.05	Trasferimenti	RS 14.628,13	CP 35.120,00	T 49.748,13	6	14.628,13	0,00	14.782,25	14.628,13	0,00	1.658,12
						18.679,63	14.782,25	48.090,01	33.461,88	1.658,12	
						33.307,76			48.090,01		
1.01.02.06	Interessi passivi e oneri finanziari diversi	RS 0,00	CP 2.900,00	T 2.900,00	7	0,00	0,00	2.876,41	0,00	2.876,41	0,00
						2.876,41	0,00	2.876,41	2.876,41	23,59	23,59
1.01.02.07	Imposte e tasse	RS 0,00	CP 300,00	T 300,00	8	0,00	0,00	268,72	0,00	268,72	0,00
						1,28	268,72	268,72	270,00	30,00	30,00
						1,28			270,00		
	-Totali Servizio 02 Segreteria generale, personale e organizzazione	TRS 36.794,58	TCP 116.770,00	T 153.564,58		34.735,24	1.372,75	45.870,17	36.107,99	686,59	5.414,55
						65.485,28	47.542,92	111.355,45	111.355,45	6.101,14	
						100.220,52			147.463,44		

CONTO DEL BILANCIO - ESERCIZIO 2012

PARTE II - SPESA

Codice e numero	Intervento	RS	Residui Conservati e Stanziamenti Definitivi di Bilancio			N. di Riferimento allo svolgimento	Conto del Tesoriere		Determinazione dei residui		Impegni	Minori Residui o Economie
			RS	CP	T		Pagamenti	Residui da Riportare	Residui (B)	Residui (C)		
	Denominazione		Residui (A)	Competenza (F)		Competenza (G)	Competenza (H)	Residui al 31 Dicembre (O=C+H)	Competenza (I=G+H)	Residui (D=B+C)		
			Totale (M)			Totale (N)	Residui al 31 Dicembre (O=C+H)	Impegni al 31 Dicembre (P=D+I)				(L=P-I)
	SERVIZIO 01 03 Gestione economica, finanziaria, programmazione, provveditorato e controllo di gestione											
1.01.03.02	Acquisto di beni di consumo e/o di materie prime	RS CP T	0,00 0,00 0,00			0,00 0,00 0,00	0,00 0,00 0,00	0,00 0,00 0,00	0,00 0,00 0,00	0,00 0,00 0,00		0,00 0,00 0,00
1.01.03.05	Trasferimenti	RS CP T	0,00 0,00 0,00			0,00 0,00 0,00	0,00 0,00 0,00	0,00 0,00 0,00	0,00 0,00 0,00	0,00 0,00 0,00		0,00 0,00 0,00
1.01.03.06	Interessi passivi e oneri finanziari diversi	RS CP T	0,00 200,00 200,00			0,00 0,00 0,00	0,00 0,00 0,00	0,00 0,00 0,00	0,00 0,00 0,00	0,00 0,00 0,00		0,00 200,00 200,00
	-Totali Servizio 03 Gestione economica, finanziaria, programmazione, provveditorato e controllo di gestione	TRS TCP T	0,00 200,00 200,00			0,00 0,00 0,00	0,00 0,00 0,00	0,00 0,00 0,00	0,00 0,00 0,00	0,00 0,00 0,00		0,00 200,00 200,00

CONTO DEL BILANCIO - ESERCIZIO 2012

PARTE II - SPESA

Codice e numero	Intervento	RS	Residui Conservati e Stanziamenti Definitivi di Bilancio		N. di Riferimento allo svolgimento	Conto del Tesoriere		Determinazione dei residui		Impegni	Minori Residui o Economie
			Residui (A)	Competenza (F)		Pagamenti	Residui da Riportare	Residui (D=B+C)	Residui (C)		
	Denominazione	CP				Competenza (G)	Competenza (H)	Competenza (H)	Competenza (I=G+H)		(E=A-D)
		T	Totale (M)			Totale (N)	Residui al 31 Dicembre (O=C+H)	Residui al 31 Dicembre (O=C+H)	Impegni al 31 Dicembre (P=D+I)		(L=F-I)
	SERVIZIO 01 04 Gestione delle entrate tributarie e servizi fiscali										
1.01.04.03	Prestazioni di servizi	RS	0,00			0,00	0,00	0,00	0,00	0,00	0,00
		CP	1.100,00			893,22	0,00	893,22	893,22	206,78	206,78
		T	1.100,00		9	893,22	0,00	893,22	893,22	206,78	206,78
	-Totale Servizio 04 Gestione delle entrate tributarie e servizi fiscali	TAS	0,00			0,00	0,00	0,00	0,00	0,00	0,00
		TCP	1.100,00			893,22	0,00	893,22	893,22	206,78	206,78
		T	1.100,00			893,22	0,00	893,22	893,22	206,78	206,78

CONTO DEL BILANCIO - ESERCIZIO 2012

PARTE II - SPESA

Codice e numero	Intervento	RS	Residui Conservati e Stanziamenti Definitivi di bilancio		N. di Riferimento allo svolgimento	Conto del Tesoriere		Determinazione dei residui		Impegni	Minori Residui o Economie
			RS	CP		Pagamenti	Residui da Riportare	Residui (B)	Residui (C)		
	Denominazione	CP	Competenza (F)			Competenza (G)		Competenza (H)		Competenza (I=G+H)	
		T	Totale (M)			Totale (N)		Residui al 31 Dicembre (O=C+H)		Impegni al 31 Dicembre (P=D+I)	(L=P-I)
	SERVIZIO 01 05 Gestione dei beni demaniali e patrimoniali										
1.01.05.02	Acquisto di beni di consumo e/o di materie prime	RS	931,08			931,08	0,00	0,00	931,08	0,00	0,00
		CP	2.000,00			230,31	1.769,69	1.769,69	2.000,00	2.000,00	0,00
		T	2.931,08		10	1.161,39	1.769,69	1.769,69	2.931,08	2.931,08	0,00
1.01.05.03	Prestazioni di servizi	RS	751,20			751,20	0,00	0,00	751,20	0,00	0,00
		CP	900,00			813,67	73,07	73,07	886,74	886,74	13,26
		T	1.651,20		11	1.564,87	73,07	73,07	1.637,94	1.637,94	13,26
1.01.05.05	Trasferimenti	RS	0,00			0,00	0,00	0,00	0,00	0,00	0,00
		CP	1.200,00			190,00	116,00	116,00	306,00	306,00	892,00
		T	1.200,00		12	190,00	116,00	116,00	306,00	306,00	892,00
1.01.05.06	Interessi passivi e oneri finanziari diversi	RS	0,00			0,00	0,00	0,00	0,00	0,00	0,00
		CP	7.090,00			7.014,42	0,00	0,00	7.014,42	7.014,42	75,58
		T	7.090,00		13	7.014,42	0,00	0,00	7.014,42	7.014,42	75,58
1.01.05.07	Imposte e tasse	RS	7,77			7,77	0,00	0,00	7,77	7,77	0,00
		CP	1.700,00			196,22	1.200,74	1.200,74	1.396,96	1.396,96	303,04
		T	1.707,77		14	203,99	1.200,74	1.200,74	1.404,73	1.404,73	303,04
	-Totali Servizio 05 Gestione dei beni demaniali e patrimoniali	TAS	1.650,05			1.650,05	0,00	0,00	1.650,05	1.650,05	0,00
		TCP	12.890,00			9.444,62	3.161,50	3.161,50	11.606,12	11.606,12	1.283,88
		T	14.540,05			10.134,67	3.161,50	3.161,50	13.296,17	13.296,17	1.283,88

CONTO DEL BILANCIO - ESERCIZIO 2012

PARTE II - SPESA

Codice e numero	Intervento	Residui Conservati e Stanziamenti Definitivi di Bilancio			N. di Riferimento allo svolgimento	Conto del Tesoriere		Determinazione dei residui		Impegni	Minori Residui o Economie
		RS	Residui (A)	Competenza (F)		Pagamenti	Residui da Riportare	Residui (B)	Residui (C)		
										CP	Competenza (G)
		T	Totale (M)	Totale (N)		Residui al 31 Dicembre (O=C+H)	Impegni al 31 Dicembre (P=D+I)	(L=P-I)			
	SERVIZIO 01 06 Ufficio tecnico										
1.01.06.01	Personale	RS	657,85	657,85		0,00	657,85	0,00	657,85	0,00	0,00
		CP	47.500,00	42.662,02		510,00	43.172,02	510,00	43.172,02	4.327,98	4.327,98
		T	48.157,85	43.319,87	15	510,00	43.829,87	510,00	43.829,87	4.327,98	4.327,98
1.01.06.03	Prestazioni di servizi	RS	3.604,22	1.604,22		2.000,00	3.604,22	2.000,00	3.604,22	0,00	0,00
		CP	3.000,00	200,00		2.800,00	3.000,00	2.800,00	3.000,00	0,00	0,00
		T	6.604,22	1.804,22	16	4.800,00	6.604,22	4.800,00	6.604,22	0,00	0,00
1.01.06.05	Trasferimenti	RS	10.024,32	9.724,32		300,00	10.024,32	300,00	10.024,32	0,00	0,00
		CP	12.500,00	297,18		12.202,82	12.500,00	12.202,82	12.500,00	0,00	0,00
		T	22.524,32	10.021,50	17	12.502,82	22.524,32	12.502,82	22.524,32	0,00	0,00
1.01.06.07	Imposte e tasse	RS	582,26	555,22		0,00	555,22	0,00	555,22	27,04	27,04
		CP	3.200,00	2.885,84		250,00	3.135,84	250,00	3.135,84	64,16	64,16
		T	3.782,26	3.441,06	18	250,00	3.691,06	250,00	3.691,06	91,20	91,20
	-Totali Servizio 06 Ufficio tecnico	TBS	14.868,65	12.541,61		2.300,00	14.841,61	2.300,00	14.841,61	27,04	27,04
		TCP	66.200,00	46.045,04		15.762,82	61.807,86	15.762,82	61.807,86	4.392,14	4.392,14
		T	81.068,65	58.586,65		18.062,82	76.649,47	18.062,82	76.649,47	4.419,18	4.419,18

CONTO DEL BILANCIO - ESERCIZIO 2012

PARTE II - SPESA

Codice e numero	Intervento	Residui Conservati e Stanziamenti Definitivi di Bilancio	N. di Riferimento allo avolgimento	Conto del Tesoriere		Determinazione dei residui		Impegni	Minori Residui o Economie
				Pagamenti	Residui (B)	Residui da riportare	Residui (C)		
	Denominazione	RS CP T	(A) (F) (M)	(G)	(N)	(H)	(D-B+C)	(I=G-H)	(L=F-I)
1.01.07.01	SERVIZIO 01 07 Anagrafe, stato civile, elettorale, leva e servizio statistico	RS CP T	796,34 46.500,00 47.296,34	19	461,86 45.400,78 45.862,64	0,00 550,00 550,00	0,00 461,86 45.950,78 46.412,64	334,48 549,22 883,70	
1.01.07.02	Acquisto di beni di consumo e/o di materie prime	RS CP T	64,13 400,00 464,13	20	64,13 148,83 212,96	0,00 95,59 95,59	64,13 244,42 308,55	0,00 155,58 155,58	
1.01.07.05	Trasferimenti	RS CP T	0,00 0,00 0,00		0,00 0,00 0,00	0,00 0,00 0,00	0,00 0,00 0,00	0,00 0,00 0,00	
1.01.07.07	Imposte e tasse	RS CP T	0,00 3.300,00 3.300,00	21	0,00 3.050,97 3.050,97	0,00 149,03 149,03	0,00 3.200,00 3.200,00	0,00 100,00 100,00	
	-Totale Servizio 07 Anagrafe, stato civile, elettorale, leva e servizio statistico	TBS TCP T	860,47 50.200,00 51.060,47		525,99 48.600,58 49.126,57	0,00 794,62 794,62	525,99 49.395,20 49.921,19	334,48 804,80 1.139,28	

CONTO DEL BILANCIO - ESERCIZIO 2012

PARTE II - SPESA

Codice e numero	Intervento	RS	Residui Conservati e Stanziamenti Definitivi di Bilancio		N. di Riferimento allo svolgimento	Conto del Tesoriere		Determinazione dei residui		Impegni	Minori Residui o Economie
			RS	CP		Pagamenti	Residui da Riportare	Residui (D=B+C)			
	Denominazione		Residui (A)	Competenza (F)		Residui (B)	Competenza (G)	Residui (C)	Competenza (H)		
		T	Totale (M)			Totale (N)		Residui al 31 Dicembre (O=C+H)	Impegni al 31 Dicembre (P=D+I)		(L=P-I)
	SERVIZIO 01.08 Altri servizi generali										
1.01.08.10	Fondo svalutazione crediti	RS CP T	0,00 30,00 30,00			0,00 0,00 0,00		0,00 0,00 0,00	0,00 0,00 0,00	0,00 0,00 0,00	0,00 30,00 30,00
1.01.08.11	Fondo di riserva	RS CP T	0,00 0,00 0,00			0,00 0,00 0,00		0,00 0,00 0,00	0,00 0,00 0,00	0,00 0,00 0,00	0,00 0,00 0,00
	-Totali Servizio 08 Altri servizi generali	TMS TCP T	0,00 30,00 30,00			0,00 0,00 0,00		0,00 0,00 0,00	0,00 0,00 0,00	0,00 0,00 0,00	0,00 30,00 30,00
	-Totali Funzione 01 Funzioni generali di amministrazione, di gestione e di controllo	TMS TCP T	61.391,28 271.740,00 333.131,28			55.582,17 188.011,06 243.593,23		4.761,00 79.440,84 75.401,84	60.343,17 258.451,90 318.795,07	1.048,11 13.288,10 14.336,21	

CONTO DEL BILANCIO - ESERCIZIO 2012

PARTE II - SPESA

Codice e numero	Intervento	Residui Conservati e Stanziamenti Definitivi di Bilancio			N. di Riferimento allo svolgimento	Conto del Tesoriere		Determinazione dei residui		Impegni	Minori Residui o Economie
		RS	CP	T		Pagamenti	Residui (B)	Residui (C)	Residui da Riportare		
										Competenza (F)	Competenza (G)
	Denominazione										
							Totale (M)	Residui al 31 Dicembre (O=C+H)	Impegni al 31 Dicembre (P=D-I)		(L=P-I)
1.03.01.01	Personale	261,89	36.000,00	36.261,89	22	261,89	36.668,77	595,00	35.263,77	261,89	0,00
							34.930,66	595,00	35.525,66	35.525,66	736,23
1.03.01.02	Acquisto di beni di consumo e/o di materie prime	164,40	300,00	464,40		0,00	0,00	164,40	164,40	164,40	0,00
							0,00	0,00	164,40	164,40	300,00
1.03.01.03	Prestazioni di servizi	0,00	0,00	0,00		0,00	0,00	0,00	0,00	0,00	0,00
							0,00	0,00	0,00	0,00	0,00
1.03.01.05	Trasferimenti	1.000,00	800,00	1.800,00		0,00	0,00	1.000,00	800,00	1.000,00	0,00
							0,00	800,00	1.800,00	1.800,00	0,00
1.03.01.07	Imposte e tasse	0,00	2.600,00	2.600,00	23	0,00	2.310,07	0,00	212,50	0,00	0,00
							2.310,07	212,50	2.522,57	2.522,57	77,43
							2.310,07	212,50	2.522,57	2.522,57	77,43
	-Totale Servizio 01 Polizia municipale	1.436,29	39.700,00	41.136,29		261,89	36.978,84	1.164,40	1.607,50	1.426,29	0,00
							37.240,73	2.771,90	40.012,63	38.586,34	1.113,66
										40.012,63	1.113,66

CONTO DEL BILANCIO - ESERCIZIO 2012

PARTE II - SPESA

Codice e numero	Intervento	Residui Conservati e Stanziamenti Definitivi di Bilancio	N. di Riferimento allo svolgimento	Conto del Tesoriere		Determinazione dei residui		Impegni	Minor. Residui o Economie
				Pagamenti	Residui (B)	Residui da Riportare	Residui (C)		
	Denominazione	Residui (A)		Competenza (G)	Residui (D=B+C)	Competenza (H)	Residui (E=A-D)		
		Competenza (F)		Totale (N)	Residui al 31 Dicembre (O=C+H)	Competenza (I=G+H)	Impegni al 31 Dicembre (P=D+I)		
		Totale (M)							(L=P-I)
	SERVIZIO 04 02 Istruzione elementare								
1.04.02.01	Personale	RS 0,00 CP 0,00 T 0,00		0,00 0,00 0,00	0,00 0,00 0,00	0,00 0,00 0,00	0,00 0,00 0,00	0,00 0,00 0,00	0,00 0,00 0,00
1.04.02.02	Acquisto di beni di consumo e/o di materie prime	RS 3.059,41 CP 19.500,00 T 22.559,41	26	3.059,41 15.655,02 18.714,43	0,00 3.844,98 3.844,98	0,00 3.844,98 3.844,98	3.059,41 19.500,00 22.559,41	0,00 0,00 0,00	0,00 0,00 0,00
1.04.02.03	Prestazioni di servizi	RS 341,15 CP 3.200,00 T 3.541,15	27	341,15 2.731,92 3.073,07	0,00 468,08 468,08	0,00 468,08 468,08	341,15 3.200,00 3.541,15	0,00 0,00 0,00	0,00 0,00 0,00
1.04.02.05	Trasferimenti	RS 0,00 CP 0,00 T 0,00		0,00 0,00 0,00	0,00 0,00 0,00	0,00 0,00 0,00	0,00 0,00 0,00	0,00 0,00 0,00	0,00 0,00 0,00
1.04.02.06	Interessi passivi e oneri finanziari diversi	RS 0,00 CP 0,00 T 0,00		0,00 0,00 0,00	0,00 0,00 0,00	0,00 0,00 0,00	0,00 0,00 0,00	0,00 0,00 0,00	0,00 0,00 0,00
1.04.02.07	Imposte e tasse	RS 0,00 CP 0,00 T 0,00		0,00 0,00 0,00	0,00 0,00 0,00	0,00 0,00 0,00	0,00 0,00 0,00	0,00 0,00 0,00	0,00 0,00 0,00
1.04.02.09	Ammortamenti di esercizio	RS 0,00 CP 0,00 T 0,00		0,00 0,00 0,00	0,00 0,00 0,00	0,00 0,00 0,00	0,00 0,00 0,00	0,00 0,00 0,00	0,00 0,00 0,00
	-Totali Servizio 02 Istruzione elementare	TAS 3.400,56 TCP 22.700,00 T 26.100,56		3.400,56 18.386,94 21.787,50	0,00 4.313,06 4.313,06	0,00 4.313,06 4.313,06	3.400,56 22.700,00 26.100,56	0,00 0,00 0,00	0,00 0,00 0,00

CONTO DEL BILANCIO - ESERCIZIO 2012

PARTE II - SPESA

Codice e numero	Intervento	Residui Conservati e Stanziamenti Definitivi di Bilancio	N. di Riferimento allo svolgimento	Conto del Tesoriere		Determinazione dei residui		Impegni	Minori Residui o Economie
				Pagamenti	Residui (B)	Residui da Riportare	Residui (C)		
	Denominazione	RS Residui (A)		Competenza (G)	Residui (B)	Competenza (H)	Residui (C)	Competenza (I=G+H)	(E=A-D)
		CP Competenza (F)		Totale (N)	Totale (M)	Residui al 31 Dicembre (O=C+H)	Residui al 31 Dicembre (P=D+I)		(L=P-I)
	SERVIZIO 04 05 Assistenza scolastica, trasporto, refezione e altri servizi								
1.04.05.03	Prestazioni di servizi	RS 0,00 CP 400,00 T 400,00				0,00 400,00 400,00	0,00 400,00 400,00	0,00 400,00 400,00	0,00 0,00 0,00
1.04.05.05	Trasferimenti	RS 9.761,56 CP 7.000,00 T 16.761,56	28			7.761,56 500,00 8.261,56	2.000,00 6.500,00 8.500,00	9.761,56 7.000,00 16.761,56	0,00 0,00 0,00
	-Totali Servizio 05 Assistenza scolastica, trasporto, refezione e altri servizi	TRS 9.761,56 TCP 7.400,00 T 17.161,56				7.761,56 500,00 8.261,56	2.000,00 6.900,00 8.900,00	9.761,56 7.400,00 17.161,56	0,00 0,00 0,00
	-Totali Funzione 04 Funzioni di istruzione pubblica	TRS 18.545,29 TCP 73.700,00 T 92.245,29				16.479,25 52.287,19 68.766,44	2.066,04 20.696,61 22.762,65	18.545,29 72.983,80 91.529,09	0,00 716,20 716,20

CONTO DEL BILANCIO - ESERCIZIO 2012

PARTE II - SPESA

Codice e numero	Intervento	Residui Conservati e Stanziamenti Definitivi di Bilancio	N. di Riferimento allo svolgimento	Conto del Tesoriere		Determinazione dei residui		Impegni	Minori Residui o Economie
				Pagamenti	Residui (B)	Residui da Riportare	Residui (C)		
	Denominazione	RS Residui (A)		Competenza (G)	Residui (D=B+C)	Competenza (H)	Residui (E=A-D)		
		CP Competenza (F)		Totale (N)	Residui al 31 Dicembre (O=C+H)	Competenza (I=G+H)	Impegni al 31 Dicembre (P=D+I)		
		T Totale (M)							
	05 Funzioni relative alla cultura ed ai beni culturali								
	SERVIZIO 05 01								
	Biblioteche, musei e pinacoteche								
1.05.01.02	Acquisto di beni di consumo e/o di materie prime	RS 0,00		0,00	0,00	0,00	0,00	0,00	0,00
		CP 1.600,00		150,00	1.400,00	1.400,00	1.550,00	1.550,00	50,00
		T 1.600,00	29	150,00	1.400,00	1.400,00	1.550,00	1.550,00	50,00
1.05.01.03	Prestazioni di servizi	RS 0,00		0,00	0,00	0,00	0,00	0,00	0,00
		CP 0,00		0,00	0,00	0,00	0,00	0,00	0,00
		T 0,00		0,00	0,00	0,00	0,00	0,00	0,00
1.05.01.05	Trasferimenti	RS 0,00		0,00	0,00	0,00	0,00	0,00	0,00
		CP 0,00		0,00	0,00	0,00	0,00	0,00	0,00
		T 0,00		0,00	0,00	0,00	0,00	0,00	0,00
	-Totale servizio 01	TRS 0,00		0,00	0,00	0,00	0,00	0,00	0,00
	Biblioteche, musei e pinacoteche	TCP 1.600,00		150,00	1.400,00	1.400,00	1.550,00	1.550,00	50,00
		T 1.600,00		150,00	1.400,00	1.400,00	1.550,00	1.550,00	50,00

CONTO DEL BILANCIO - ESERCIZIO 2012

PARTE II - SPESA

Codice e numero	Intervento	Residui Conservati e Stanziamenti Definitivi di Bilancio	N. di Riferimento allo svolgimento	Conto del Tesoriere		Determinazione dei residui		Impegni	Minori Residui o Economie
				Pagamenti	Residui (B)	Residui da Riportare	Residui (C)		
	Denominazione	Residui (A)		Competenza (G)	Competenza (H)	Competenza (I=G+H)			(E=A-D)
		Competenza (F)		Totale (N)	Residui al 31 Dicembre (O=C+H)	Impegni al 31 Dicembre (P=D+I)			(L=F-I)
	SERVIZIO 05 02 Teatri, attività culturali e servizi diversi nel settore culturale								
1.05.02.02	Acquisto di beni di consumo e/o di materie prime	RS CP T		0,00 0,00 0,00	0,00 0,00 0,00	0,00 0,00 0,00	0,00 0,00 0,00	0,00 0,00 0,00	0,00 0,00 0,00
1.05.02.03	Prestazioni di servizi	RS CP T	30	1.200,00 2.150,00 3.350,00	0,00 541,74 541,74	1.000,00 578,26 1.578,26	1.000,00 1.120,00 2.120,00	200,00 1.030,00 1.230,00	
1.05.02.05	Trasferimenti	RS CP T	31	0,00 2.950,00 2.950,00	0,00 1.498,65 1.498,65	0,00 1.002,40 1.002,40	0,00 2.501,05 2.501,05	0,00 448,95 448,95	0,00 0,00 0,00
	-Totali Servizio 02 Teatri, attività culturali e servizi diversi nel settore culturale	TRS TCP T		1.200,00 5.100,00 6.300,00	0,00 2.040,39 2.040,39	1.000,00 1.580,66 2.580,66	1.000,00 3.621,05 4.621,05	200,00 1.478,95 1.678,95	
	-Totali Funzione 05 Funzioni relative alla cultura ed ai beni culturali	TRS TCP T		1.200,00 6.700,00 7.900,00	0,00 2.190,39 2.190,39	1.000,00 2.980,66 3.980,66	1.000,00 5.171,05 6.171,05	200,00 1.528,95 1.728,95	

CONTO DEL BILANCIO - ESERCIZIO 2012

PARTE II - SPESA

Codice e numero	Intervento	Residui Conservati e Stanziamenti Definitivi di Bilancio			N. di Riferimento allo svolgimento	Conto del Tesoriere		Determinazione dei residui		Impegni	Minori Residui o Economie
		RS	CP	T		Pagamenti	Residui da Riportare	Residui (D=B+C)	Residui (C)		
Denominazione		Competenza (F)			Competenza (G)		Competenza (H)		Competenza (I=G+H)		(E=A-D)
		Totale (M)			Totale (N)		Residui al 31 Dicembre (O=C+H)		Impegni al 31 Dicembre (P=D-I)		
	07 Funzioni nel campo turistico										
	SERVIZIO 07 02										
	Manifestazioni turistiche										
1.07.02.02	Acquisto di beni di consumo e/o di materie prime	RS	CP	T		0,00	553,58	553,58	0,00	0,00	0,00
					32	1.500,00	1.500,00	1.500,00	789,30	1.342,88	157,12
						1.500,00	1.500,00	1.500,00	789,30	1.342,88	157,12
1.07.02.03	Prestazioni di servizi	RS	CP	T		0,00	298,57	298,57	0,00	0,00	0,00
					33	1.500,00	1.201,43	1.201,43	1.201,43	1.500,00	0,00
						1.500,00	1.500,00	1.500,00	1.201,43	1.500,00	0,00
1.07.02.05	Trasferimenti	RS	CP	T		100,00	7.899,50	7.999,50	0,00	100,00	0,00
					34	9.650,00	1.587,50	1.587,50	1.587,50	9.487,00	163,00
						9.750,00	7.999,50	1.587,50	1.587,50	9.587,00	163,00
	-Totali Servizio 02	TBS	TCP	T		100,00	8.751,65	8.851,65	0,00	100,00	0,00
	Manifestazioni turistiche					12.650,00	3.578,23	3.578,23	3.578,23	12.329,88	320,12
						12.750,00	8.851,65	3.578,23	3.578,23	12.429,88	320,12
	-Totali Funzione 07	TBS	TCP	T		100,00	8.751,65	8.851,65	0,00	100,00	0,00
	Funzioni nel campo turistico					12.650,00	3.578,23	3.578,23	3.578,23	12.329,88	320,12
						12.750,00	8.851,65	3.578,23	3.578,23	12.429,88	320,12

CONTO DEL BILANCIO - ESERCIZIO 2012

PARTE II - SPESA

Codice e numero	Intervento	Residui Conservati e Stanziamenti Definitivi di Bilancio		N. di Riferimento allo svolgimento	Conto del Tesoriere		Determinazione dei residui		Impegni	Minori Residui o Economie
		RS	CP		Pagamenti	Residui da Riportare	Residui (D=B+C)	(E=A-D)		
									Residui (A)	Competenza (F)
	Denominazione									
	SERVIZIO 08 02 Illuminazione pubblica e servizi connessi									
1.08.02.02	Acquisto di beni di consumo e/o di materie prime	RS 0,00 CP 0,00 T 0,00			0,00 0,00 0,00		0,00 0,00 0,00		0,00 0,00 0,00	0,00 0,00 0,00
1.08.02.03	Prestazioni di servizi	RS 5.775,53 CP 44.000,00 T 49.775,53	40		5.775,53 36.103,08 41.878,61		0,00 7.896,92 7.896,92		5.775,53 44.000,00 49.775,53	0,00 0,00 0,00
1.08.02.06	Interessi passivi e oneri finanziari diversi	RS 0,00 CP 340,00 T 340,00	41		0,00 33,77 33,77		0,00 18,39 18,39		0,00 52,16 52,16	0,00 287,84 287,84
	-Totali Servizio 02 Illuminazione pubblica e servizi connessi	TRS 5.775,53 TCP 44.340,00 T 50.115,53			5.775,53 36.136,85 41.912,38		0,00 7.915,31 7.915,31		5.775,53 44.052,16 49.827,69	0,00 287,84 287,84
	-Totali Funzione 08 Funzioni nel campo della viabilità e dei trasporti	TRS 15.128,28 TCP 112.440,00 T 127.568,28			12.352,56 73.147,64 85.500,20		2.775,72 36.587,55 39.363,27		15.128,28 109.735,19 124.863,47	0,00 2.704,81 2.704,81

CONTO DEL BILANCIO - ESERCIZIO 2012

PARTE II - SPESA

Codice e numero	Intervento	Residui Conservati e Stanziamenti Definitivi di Bilancio			N. di Riferimento allo svolgimento	Conto del Tesoriere		Determinazione dei residui		Impegni	Minori Residui o Economie
		RS	CP	T		Pagamenti	Residui da Riportare	Residui (D=B+C)	Residui (C)		
Denominazione		Competenza (F)			Competenza (G)		Competenza (H)		Competenza (I=G+H)		(L=I-F)
		Totale (M)			Totale (N)		Residui al 31 Dicembre (O=C+H)		Impegni al 31 Dicembre (P=D+I)		
	SERVIZIO 09 03 Servizi di protezione civile										
1.09.03.02	Acquisto di beni di consumo e/o di materie prime	RS	0,00	0,00		0,00	0,00	0,00	0,00	0,00	0,00
		CP	0,00	0,00		0,00	0,00	0,00	0,00	0,00	0,00
		T	0,00	0,00		0,00	0,00	0,00	0,00	0,00	0,00
1.09.03.03	Prestazioni di servizi	RS	0,00	0,00		0,00	0,00	0,00	0,00	0,00	0,00
		CP	0,00	0,00		0,00	0,00	0,00	0,00	0,00	0,00
		T	0,00	0,00		0,00	0,00	0,00	0,00	0,00	0,00
1.09.03.05	Trasferimenti	RS	0,00	0,00		0,00	0,00	0,00	0,00	0,00	0,00
		CP	800,00	800,00		360,00	360,00	360,00	720,00	720,00	80,00
		T	800,00	800,00	42	360,00	360,00	360,00	720,00	720,00	80,00
	-Totali Servizio 03 Servizi di protezione civile	TRS	0,00	0,00		0,00	0,00	0,00	0,00	0,00	0,00
		TCF	800,00	800,00		360,00	360,00	360,00	720,00	720,00	80,00
		T	800,00	800,00		360,00	360,00	360,00	720,00	720,00	80,00

CONTO DEL BILANCIO - ESERCIZIO 2012

PARTE II - SPESA

Codice e numero	Intervento	Residui Conservati e Stanziamenti Definitivi di Bilancio			N. di Riferimento allo svolgimento	Conto del Tesoriere		Determinazione dei residui		Impegni	Minori Residui o Economie
		RS	CP	T		Pagamenti	Residui da Riportare	Residui (D=B+C)	Residui (C)		
	Denominazione	Competenza (F)				Competenza (G)	Competenza (H)	Competenza (I=G+H)			
		Totale (M)				Totale (N)	Residui al 31 Dicembre (O=C-H)	Impegni al 31 Dicembre (P=D+I)			(L=F-I)
	SERVIZIO 09 04 Servizio idrico integrato										
1.09.04.02	Acquisto di beni di consumo e/o di materie prime	RS 0,00	CP 0,00	T 0,00		0,00	0,00	0,00	0,00	0,00	0,00
1.09.04.03	Prestazioni di servizi	RS 0,00	CP 0,00	T 0,00		0,00	0,00	0,00	0,00	0,00	0,00
1.09.04.06	Interessi passivi e oneri finanziari diversi	RS 0,00	CP 610,00	T 610,00	43	0,00	0,00	0,00	0,00	608,10	0,00
	-Totali Servizio 04 Servizio idrico integrato	RS 0,00	CP 610,00	T 610,00		0,00	0,00	0,00	0,00	608,10	0,00
						608,10	0,00	0,00	0,00	608,10	1,90
						608,10	0,00	0,00	0,00	608,10	1,90

CONTO DEL BILANCIO - ESERCIZIO 2012

PARTE II - SPESA

Codice e numero	Intervento	Residui Conservati e Stanziamenti Definitivi di Bilancio	N. di Riferimento allo svolgimento	Conto del Tesoriere		Determinazione dei residui		Impegni	Minori Residui o Economie
				Pagamenti	Residui da Riportare	Residui da Riportare	Residui da Riportare		
		Residui (A)		Residui (B)	Residui (C)	Residui (D=B+C)			
	Denominazione	Competenza (F)		Competenza (G)	Competenza (H)	Competenza (I=G+H)			(E=A-D)
		Totale (M)		Totale (N)	Residui al 31 Dicembre (O=C+H)	Impegni al 31 Dicembre (P=D+I)			(L=F-I)
	SERVIZIO 09 05 Servizio smaltimento rifiuti								
1.09.05.02	Acquisto di beni di consumo e/o di materie prime	RS CP T		0,00 0,00 0,00	0,00 0,00 0,00	0,00 0,00 0,00	0,00 0,00 0,00	0,00 0,00 0,00	0,00 0,00 0,00
1.09.05.03	Prestazioni di servizi	RS CP T		0,00 0,00 0,00	0,00 0,00 0,00	0,00 0,00 0,00	0,00 0,00 0,00	0,00 0,00 0,00	0,00 0,00 0,00
1.09.05.05	Trasferimenti	RS CP T	44	18.284,89 68.200,00 86.484,89	8.293,57 56.951,62 65.245,19	8.293,57 11.246,38 11.246,38	8.293,57 68.198,00 76.491,57	9.991,32 2,00 9.993,32	
	-Totali Servizio 05 Servizio smaltimento rifiuti	TMS TCP T		18.284,89 68.200,00 86.484,89	8.293,57 56.951,62 65.245,19	8.293,57 11.246,38 11.246,38	8.293,57 68.198,00 76.491,57	9.991,32 2,00 9.993,32	

CONTO DEL BILANCIO - ESERCIZIO 2012

PARTE II - SPESA

Codice e numero	Intervento	Residui Conservati e Stanziamenti Definitivi di Bilancio			N. di Riferimento allo svolgimento	Conto del Tesoriere		Determinazione dei residui		Impegni	Minori Residui o Economie
		RS	Residui (A)	Competenza (F)		Pagamenti	Residui (B)	Residui (C)	Residui (D=B+C)		
										CP	Totale (M)
	SERVIZIO 09 06 Parchi e servizi per la tutela ambientale del verde, altri servizi relativi al territorio ed all' ambiente										
1.09.06.02	Acquisto di beni di consumo e/o di materie prime	RS	473,92			473,92	0,00	0,00	473,92		0,00
		CP	1.200,00			1.114,54	7,50	7,50	1.122,04		77,96
		T	1.673,92		45	1.588,46	7,50	7,50	1.595,96		77,96
1.09.06.03	Prestazioni di servizi	RS	378,73			378,73	0,00	0,00	378,73		0,00
		CP	2.000,00			1.218,03	348,48	348,48	1.566,51		433,49
		T	2.378,73		46	1.596,76	348,48	348,48	1.945,24		433,49
1.09.06.05	Trasferimenti	RS	0,00			0,00	0,00	0,00	0,00		0,00
		CP	400,00			0,00	0,00	0,00	0,00		400,00
		T	400,00			0,00	0,00	0,00	0,00		400,00
1.09.06.06	Interessi passivi e oneri finanziari diversi	RS	0,00			0,00	0,00	0,00	0,00		0,00
		CP	3.920,00			3.906,62	0,00	0,00	3.906,62		13,38
		T	3.920,00		47	3.906,62	0,00	0,00	3.906,62		13,38
	-Totali Servizio 06 Parchi e servizi per la tutela ambientale del verde, altri servizi relativi al territorio e dell' ambiente	TBS	852,65			852,65	0,00	0,00	852,65		0,00
		TCP	7.520,00			6.239,19	355,98	355,98	6.595,17		924,83
		T	8.372,65			7.091,84	355,98	355,98	7.447,82		924,83
	-Totali Funzione 09 Funzioni riguardanti la gestione del territorio e dell' ambiente	TBS	19.137,54			9.146,32	0,00	0,00	9.146,32		9.991,32
		TCP	77.130,00			64.159,91	11.962,36	11.962,36	76.121,27		1.008,73
		T	96.267,54			73.305,13	11.962,36	11.962,36	85.267,49		11.000,05

CONTO DEL BILANCIO - ESERCIZIO 2012

PARTE II - SPESA

Codice e numero	Intervento	Residui Conservati e Stanziamenti Definitivi di Bilancio		N. di Riferimento allo svolgimento	Conto del Tesoriere		Determinazione dei residui		Impegni	Minori Residui o Economie
		RS	CP		Pagamenti	Residui da Riportare	Residui da Riportare	Residui da Riportare		
	Denominazione	Residui (A)	Competenza (F)		Residui (B)	Competenza (G)	Residui (C)	Competenza (H)	Residui (D=B+C)	(E=A-D)
		Totale (M)			Totale (N)		Residui al 31 Dicembre (O=C+H)		Impegni al 31 Dicembre (P=D+I)	(L=P-I)
	10 Funzioni nel settore sociale									
	SERVIZIO 10 01									
	Asili nido, servizi per l'infanzia e per i minori									
1.10.01.05	Trasferimenti	RS 0,00	CP 500,00		0,00	500,00	0,00	0,00	0,00	0,00
		T 500,00		48	470,88	470,88	0,00	0,00	470,88	29,12
	-Totali Servizio 01	0,00	500,00		0,00	470,88	0,00	0,00	470,88	0,00
	Asili nido, servizi per l'infanzia e per i minori	TCP 500,00			470,88	470,88	0,00	0,00	470,88	29,12
		T 500,00			470,88	470,88	0,00	0,00	470,88	29,12

CONTO DEL BILANCIO - ESERCIZIO 2012

PARTE II - SPESA

Codice e numero	Intervento	Residui Conservati e Stanziamenti Definitivi di Bilancio		N. di Riferimento allo svolgimento	Conto del Tesoriere		Determinazione dei residui		Impegni	Minori Residui o Economie (E=A-D)
		RS	CP		Pagamenti	Residui da Riportare	Residui da Riportare	Residui da Riportare		
	Denominazione	Residui (A)	Competenza (F)		Residui (B)	Competenza (G)	Residui (C)	Competenza (H)	Residui (D=B+C)	
		Totale (M)			Totale (N)		Residui al 31 Dicembre (O=C+H)	Competenza (I=G+H)	Impegni al 31 Dicembre (P=D+I)	(L=F-I)
	SERVIZIO 10 04 Assistenza, beneficenza pubblica e servizi diversi alla persona									
1.10.04.03	Prestazioni di servizi	RS 4.235,00 CP 16.000,00 T 20.235,00		49	4.235,00 10.683,84 14.918,84		0,00 3.125,76 3.125,76		4.235,00 13.809,60 18.044,60	0,00 2.190,40 2.190,40
1.10.04.05	Trasferimenti	RS 10.588,84 CP 39.750,00 T 50.338,84		50	10.430,59 31.117,91 41.548,50		0,00 1.119,00 1.119,00		10.430,59 32.236,91 42.667,50	158,25 7.513,09 7.671,34
	-Totali Servizio 04 Assistenza, beneficenza pubblica e servizi diversi alla persona	TBS 14.823,84 TCP 55.750,00 T 70.573,84			14.665,59 41.801,75 56.467,34		0,00 4.244,76 4.244,76		14.665,59 46.046,51 60.712,10	158,25 9.703,49 9.861,74

CONTO DEL BILANCIO - ESERCIZIO 2012

PARTE II - SPESA

Codice e numero	Intervento	Residui Conservati e Stanziamenti Definitivi di Bilancio			N. di Riferimento allo svolgimento	Conto del Tesoriere		Determinazione dei residui		Impegni	Minori Residui o Economiche
		RS	CP	T		Pagamenti	Residui da Riportare	Residui (D=B+C)	Impegni al 31 Dicembre (P=I)		
										Residui (A)	Competenza (F)
	SERVIZIO 10 05 Servizio necroscopico e cimiteriale										
1.10.05.02	Acquisto di beni di consumo e/o di materie prime	RS 109,16	CP 500,00	T 609,16	51	109,16	0,00	0,00	109,16	0,00	0,00
						0,00	500,00	500,00	500,00	0,00	0,00
						109,16	500,00	500,00	609,16	0,00	0,00
1.10.05.03	PREVISIONI DI SERVIZIO	RS 367,14	CP 3.200,00	T 3.287,14	52	367,14	0,00	0,00	367,14	0,00	0,00
						872,20	1.825,81	1.825,81	2.496,97	400,93	400,93
						1.259,40	1.625,81	1.625,81	2.685,21	401,93	401,93
1.10.05.05	Trasferimenti	RS 0,00	CP 530,00	T 530,00	53	0,00	0,00	0,00	0,00	0,00	0,00
						524,20	0,00	0,00	524,20	5,80	5,80
						524,20	0,00	0,00	524,20	5,80	5,80
	-Totali Servizio 05 Servizio necroscopico e cimiteriale	RS 496,30	CP 3.930,00	T 4.426,30		496,30	0,00	0,00	496,30	0,00	0,00
						1.396,46	2.125,81	2.125,81	3.522,27	407,73	407,73
						1.892,76	2.125,81	2.125,81	4.018,57	407,73	407,73
	-Totali Funzione 10 Funzioni nel settore sociale	RS 15.320,14	CP 60.180,00	T 75.500,14		15.161,89	0,00	0,00	15.161,89	158,25	158,25
						43.669,09	6.370,57	6.370,57	50.039,66	10.140,34	10.140,34
						58.830,98	6.370,57	6.370,57	65.201,55	10.298,59	10.298,59

CONTO DEL BILANCIO - ESERCIZIO 2012

PARTE II - SPESA

Codice e numero	Intervento	Residui Conservati e Stanziamenti Definitivi di Bilancio	N. di Riferimento allo svolgimento	Conto del Tesoriere		Determinazione dei residui		Impegni	Minori Residui o Economie
				Pagamenti	Residui da riportare	Residui (B)	Residui (C)		
	Denominazione	RS Residui (A)	CP Competenza (F)	T Totale (M)	Competenza (G)	Competenza (H)	Competenza (I=G+H)		
					Totale (N)	Residui al 31 Dicembre (O=C+H)	Impegni al 31 Dicembre (P=D+I)		(L=F-I)
1.11.04.05	11 Funzioni nel campo dello sviluppo economico SERVIZIO 11 04 Servizi relativi all'industria	RS 0,00 4.200,00 4.200,00	CP 0,00 4.200,00 4.200,00	T 0,00 4.200,00 4.200,00	0,00 0,00 0,00	0,00 4.200,00 4.200,00	0,00 4.200,00 4.200,00	0,00 4.200,00 4.200,00	0,00 0,00 0,00
	-Totali Servizio 04 Servizi relativi all'industria	TRS 0,00 4.200,00 4.200,00	TCP 0,00 4.200,00 4.200,00	T 0,00 4.200,00 4.200,00	0,00 0,00 0,00	0,00 4.200,00 4.200,00	0,00 4.200,00 4.200,00	0,00 4.200,00 4.200,00	0,00 0,00 0,00
	-Totali Funzione 11 Funzioni nel campo dello sviluppo economico	TRS 0,00 4.200,00 4.200,00	TCP 0,00 4.200,00 4.200,00	T 0,00 4.200,00 4.200,00	0,00 0,00 0,00	0,00 4.200,00 4.200,00	0,00 4.200,00 4.200,00	0,00 4.200,00 4.200,00	0,00 0,00 0,00

CONTO DEL BILANCIO - ESERCIZIO 2012

PARTE II - SPESA

Codice e numero	Intervento	Residui Conservati e Stanziamenti Definitivi di Bilancio		N. di Riferimento allo svolgimento	Conto del Tesoriere		Determinazione dei residui		Impegni	Minori Residui o Economiche
		RS	CP		Pagamenti	Residui da Riportare	Residui (B)	Residui (C)		
	Denominazione	Residui (A)	Competenza (P)		Competenza (G)	Residui al 31 Dicembre (O=C+H)	Competenza (H)	Competenza (I=G+H)		
		Totale (M)			Totale (N)			Impegni al 31 Dicembre (P=D+I)		(L=I-F-I)
I	Riassunto Titolo I SPESA CORRENTI									
01	Funzioni generali di amministrazione, di gestione e di controllo	61.391,28 271.740,00 333.131,28			55.592,17 188.011,06 243.593,23	4.761,00 70.440,84 75.201,84			60.343,17 258.451,90 318.795,07	1.048,11 13.288,10 14.336,21
03	Funzioni di polizia locale	1.426,29 39.700,00 41.126,29			261,89 36.978,84 37.240,73	1.164,40 1.607,50 2.771,90			1.426,29 38.586,34 40.012,63	0,00 1.113,66 1.113,66
04	Funzioni di istruzione pubblica	18.545,29 73.700,00 92.245,29			16.479,25 52.287,19 68.766,44	2.066,04 20.696,61 22.762,65			18.545,29 72.983,80 91.529,09	0,00 716,20 716,20
05	Funzioni relative alla cultura ed ai beni culturali	1.200,00 6.700,00 7.900,00			0,00 2.190,39 2.190,39	1.000,00 2.980,66 3.980,66			1.000,00 5.171,05 6.171,05	200,00 1.528,95 1.728,95
06	Funzioni nel settore sportivo e ricreativo	0,00 0,00 0,00			0,00 0,00 0,00	0,00 0,00 0,00			0,00 0,00 0,00	0,00 0,00 0,00
07	Funzioni nel campo turistico	100,00 12.650,00 12.750,00			100,00 8.751,65 8.851,65	0,00 3.578,23 3.578,23			100,00 12.329,88 12.429,88	0,00 320,12 320,12
08	Funzioni nel campo della viabilità e dei trasporti	15.128,28 112.440,00 127.568,28			12.352,56 73.147,64 85.500,20	2.775,72 36.587,55 39.363,27			15.128,28 109.735,19 124.863,47	0,00 2.704,81 2.704,81
09	Funzioni riguardanti la gestione del territorio e dell'ambiente	19.137,54 77.130,00 96.267,54			9.146,22 64.158,91 73.305,13	0,00 11.962,36 11.962,36			9.146,22 76.121,27 85.267,49	9.991,32 1.008,73 11.000,05
10	Funzioni nel settore sociale	15.320,14 60.180,00 75.500,14			15.161,89 43.669,09 58.830,98	0,00 6.370,57 6.370,57			15.161,89 50.039,66 65.201,55	156,25 10.140,34 10.298,59

CONTO DEL BILANCIO - ESERCIZIO 2012

PARTE II - SPESA

Codice e numero	Intervento	Residui Conservati e Stanziamenti Definitivi di Bilancio		N. di Riferimento allo svolgimento	Conto del Tesoriere		Determinazione dei residui		Impegni	Minori Residui o Economie
		RS	CP		Pagamenti	Residui da Riportare	Residui (D=B+C)	(E=A-D)		
									Residui (A)	Competenza (F)
	Denominazione	T	Totale (M)		Totale (N)	Residui al 31 Dicembre (O=C+H)	Impegni al 31 Dicembre (P=D-I)	(L=F-I)		
1	Riepilogo Titolo I SPESE CORRENTI									
	11 Funzioni nel campo dello sviluppo economico	RS CP T	0,00 4.200,00 4.200,00		0,00 0,00 0,00	0,00 4.200,00 4.200,00	0,00 4.200,00 4.200,00	0,00 0,00 0,00	0,00 0,00 0,00	
	12 Funzioni relative a servizi produttivi	RS CP T	0,00 0,00 0,00		0,00 0,00 0,00	0,00 0,00 0,00	0,00 0,00 0,00	0,00 0,00 0,00	0,00 0,00 0,00	
	-Totali Titolo I SPESE CORRENTI	TRG TCP T	132.248,82 558.460,00 790.688,82		109.083,98 469.194,77 578.278,75	11.767,16 158.424,32 170.191,48	120.851,14 627.619,09 748.470,23	11.397,68 30.820,91 42.218,59		

CONTO DEL BILANCIO - ESERCIZIO 2012

PARTE II - SPESA

Codice e numero	Intervento	Residui Conservati e Stanziamenti Definitivi di Bilancio			N. di Riferimento allo svolgimento	Conto del Tesoriere		Determinazione dei residui		Impegni	Minori Residui o Economie				
		RS	CP	T		Pagamenti	Residui da Riportare	Residui (D=B+C)	Residui (C)			Residui al 31 Dicembre (O=C+H)	Competenza (I=G+H)	Impegni al 31 Dicembre (P=D+I)	
	Denominazione					Residui (A)	Competenza (F)	Totale (M)	Residui (B)	Competenza (G)	Totale (N)	Residui al 31 Dicembre (O=C+H)	Competenza (I=G+H)		
	SERVIZIO 01 06 Ufficio tecnico														
2.01.06.05	Acquisizione di beni mobili, macchine ed attrezzature tecnico-scientifiche	RS				0,00			0,00		0,00	0,00	0,00	0,00	0,00
		CP				0,00			0,00		0,00	0,00	0,00	0,00	0,00
		T				0,00			0,00		0,00	0,00	0,00	0,00	0,00
	-Totali Servizio 06 Ufficio tecnico	TAS				0,00			0,00		0,00	0,00	0,00	0,00	0,00
		TCP				0,00			0,00		0,00	0,00	0,00	0,00	0,00
		T				0,00			0,00		0,00	0,00	0,00	0,00	0,00
	-Totali Funzione 01 Funzioni generali di amministrazione, di gestione e di controllo	TAS				4.000,00			4.000,00		4.000,00	4.000,00	4.000,00	4.000,00	0,00
		TCP				34.600,00			23.572,68		1.927,32	25.500,00	25.500,00	25.500,00	9.100,00
		T				38.600,00			27.572,68		1.927,32	29.500,00	29.500,00	29.500,00	9.100,00

CONTO DEL BILANCIO - ESERCIZIO 2012

PARTE II - SPESA

Codice e numero	Intervento		Residui Conservati e Stanziamenti Definitivi di Bilancio		N. di Riferimento allo svolgimento	Conto del Tesoriere		Determinazione dei residui		Impegni	Minori Residui o Economiche
			RS	CP		Pagamenti	Residui da Riportare	Residui (D=B+C)	(E=A-D)		
	Denominazione		Residui (A)	Competenza (F)		Residui (B)	Competenza (G)	Residui (C)	Competenza (H)		
		T	Totale (M)			Totale (N)		Residui al 31 Dicembre (O=C+H)	Competenza (I=G+H)	Impegni al 31 Dicembre (P=D+I)	(L=F-I)
	SERVIZIO 04 05 Assistenza scolastica, trasporto, refezione e altri servizi										
2.04.05.07	Trasferimenti di capitale	RS	0,00			0,00		0,00		0,00	0,00
		CP	0,00			0,00		0,00		0,00	0,00
		T	0,00			0,00		0,00		0,00	0,00
	-Totali Servizio 05 Assistenza scolastica, trasporto, refezione e altri servizi	TBS	0,00			0,00		0,00		0,00	0,00
		TCP	0,00			0,00		0,00		0,00	0,00
		T	0,00			0,00		0,00		0,00	0,00
	-Totali Funzione 04 Funzioni di istruzione pubblica	TBS	0,00			0,00		0,00		0,00	0,00
		TCP	0,00			0,00		0,00		0,00	0,00
		T	0,00			0,00		0,00		0,00	0,00

CONTO DEL BILANCIO - ESERCIZIO 2012

PARTE II - SPESA

Codice e numero	Intervento	Residui Conservati e Stanziamenti Definitivi di Bilancio			N. di Riferimento allo svolgimento	Conto del Tesoriere		Determinazione dei residui		Impegni	Minori Residui o Economie
		RS	CP	T		Pagamenti	Residui (B)	Residui (C)	Residui da Riportare		
										Competenza (F)	Competenza (G)
	Denominazione										
	07 Funzioni nel campo turistico										
	SERVIZIO 07 01										
	Servizi turistici										
2.07.01.01	Acquisizione di beni immobili	RS	0,00				0,00	0,00	0,00	0,00	0,00
		CP	3.000,00				0,00	3.000,00	0,00	3.000,00	0,00
		T	3.000,00				0,00	3.000,00	0,00	3.000,00	0,00
2.07.01.05	Acquisizione di beni mobili, macchine ed attrezzature tecnico-scientifiche	RS	0,00				0,00	0,00	0,00	0,00	0,00
		CP	0,00				0,00	0,00	0,00	0,00	0,00
		T	0,00				0,00	0,00	0,00	0,00	0,00
2.07.01.06	Incarichi professionali esterni	RS	0,00				0,00	0,00	0,00	0,00	0,00
		CP	0,00				0,00	0,00	0,00	0,00	0,00
		T	0,00				0,00	0,00	0,00	0,00	0,00
2.07.01.07	Trasferimenti di capitale	RS	0,00				0,00	0,00	0,00	0,00	0,00
		CP	0,00				0,00	0,00	0,00	0,00	0,00
		T	0,00				0,00	0,00	0,00	0,00	0,00
	-Totali servizio 01	TRS	0,00				0,00	0,00	0,00	0,00	0,00
	Servizi turistici	TCP	3.000,00				0,00	3.000,00	0,00	3.000,00	0,00
		T	3.000,00				0,00	3.000,00	0,00	3.000,00	0,00
	-Totali Funzione 07	TRS	0,00				0,00	0,00	0,00	0,00	0,00
	Funzioni nel campo turistico	TCP	3.000,00				0,00	3.000,00	0,00	3.000,00	0,00
		T	3.000,00				0,00	3.000,00	0,00	3.000,00	0,00

CONTO DEL BILANCIO - ESERCIZIO 2012

PARTE II - SPESA

Codice e numero	Intervento		Residui Conservati e Stanziamenti Definitivi di Bilancio		N. di Riferimento allo svolgimento	Conto del Tesoriere		Determinazione dei residui		Impegni	Minori Residui o Economie (E=A-D)
			RS	Residui (A)		Pagamenti	Residui da Riportare	Residui (B)	Residui (C)		
										CP	Competenza (F)
	Denominazione	T	Totale (M)	Totale (N)		Residui al 31 Dicembre (O=C+H)	Residui al 31 Dicembre (P=D+I)				
	08 Funzioni nel campo della viabilità e dei trasporti										
	SERVIZIO 08 01 Viabilità, circolazione stradale e servizi connessi										
2.08.01.01	Acquisizione di beni immobili	RS	7.036,48	6.336,48		0,00	0,00	0,00	6.336,48	700,00	
		CP	14.600,00	14.497,48		0,00	0,00	0,00	14.497,48	102,52	
		T	21.636,48	20.833,96	55	0,00	0,00	0,00	20.833,96	802,52	
2.08.01.03	Acquisto di beni specifici per realizzazioni in economia	RS	0,00	0,00		0,00	0,00	0,00	0,00	0,00	
		CP	0,00	0,00		0,00	0,00	0,00	0,00	0,00	
		T	0,00	0,00		0,00	0,00	0,00	0,00	0,00	
2.08.01.05	Acquisizione di beni mobili, macchine ed attrezzature tecnico-scientifiche	RS	0,00	0,00		0,00	0,00	0,00	0,00	0,00	
		CP	0,00	0,00		0,00	0,00	0,00	0,00	0,00	
		T	0,00	0,00		0,00	0,00	0,00	0,00	0,00	
2.08.01.07	Trasferimenti di capitale	RS	0,00	0,00		0,00	0,00	0,00	0,00	0,00	
		CP	0,00	0,00		0,00	0,00	0,00	0,00	0,00	
		T	0,00	0,00		0,00	0,00	0,00	0,00	0,00	
	-Totale Servizio 01 Viabilità, circolazione stradale e servizi connessi	TTS	7.036,48	6.336,48		6.336,48	6.336,48	0,00	6.336,48	700,00	
		TCP	14.600,00	14.497,48		14.497,48	14.497,48	0,00	14.497,48	102,52	
		T	21.636,48	20.833,96		20.833,96	20.833,96	0,00	20.833,96	802,52	

CONTO DEL BILANCIO - ESERCIZIO 2012

PARTE II - SPESA

Codice e numero	Intervento	Residui Conservati e Stanziamenti Definitivi di Bilancio			N. di Riferimento allo svolgimento	Conto del Tesoriere		Determinazione dei residui		Impegni	Minori Residui o Economiche
		RS	Residui (A)	Competenza (F)		Pagamenti	Residui (B)	Residui (C)	Residui (D=B+C)		
										CP	Competenza (G)
		T	Totale (M)	Totale (N)		Residui al 31 Dicembre (O=C+H)	Residui al 31 Dicembre (P=D+I)	(L=F-I)			
	SERVIZIO 08 02 Illuminazione pubblica e servizi connessi										
2.08.02.01	Acquisizione di beni immobili	RS	0,00			0,00	0,00	0,00	0,00	0,00	0,00
		CP	50.000,00		56	47.784,00	47.784,00	0,00	47.784,00	47.784,00	2.216,00
		T	50.000,00			47.784,00	47.784,00	0,00	47.784,00	47.784,00	2.216,00
	-Totali Servizio 02 Illuminazione pubblica e servizi connessi	TBS	0,00			0,00	0,00	0,00	0,00	0,00	0,00
		TCP	50.000,00			47.784,00	47.784,00	0,00	47.784,00	47.784,00	2.216,00
		T	50.000,00			47.784,00	47.784,00	0,00	47.784,00	47.784,00	2.216,00
	-Totali Funzione 08 Funzioni nel campo della viabilità e dei trasporti	TBS	7.036,48			6.336,48	6.336,48	0,00	6.336,48	6.336,48	700,00
		TCP	64.600,00			62.281,48	62.281,48	0,00	62.281,48	62.281,48	2.318,52
		T	71.636,48			68.617,96	68.617,96	0,00	68.617,96	68.617,96	3.018,52

CONTO DEL BILANCIO - ESERCIZIO 2012

PARTE II - SPESA

Codice e numero	Intervento	Residui Conservati e Stanziamenti Definitivi di Bilancio	N. di Riferimento allo svolgimento	Conto del Tesoriere		Determinazione dei residui		Impegni	Minori Residui o Economie
				Pagamenti	Residui (B)	Residui da Riportare	Residui (C)		
	Denominazione	Residui (A)		Competenza (G)	Residui (D=B+C)	Competenza (H)	Residui (E=A-D)		
		Competenza (F)		Totale (N)	Residui al 31 Dicembre (O=C+H)	Impegni al 31 Dicembre (P=D+I)	(L=F-I)		
		Totale (M)							
	09 Funzioni riguardanti la gestione del territorio e dell' ambiente								
	SERVIZIO 09 01								
	Urbanistica e gestione del territorio								
2.09.01.01	Acquisizione di beni immobili	RS 22.000,00		17.999,94	0,00	17.999,94	4.000,06		
		CP 15.000,00		4.050,00	6.500,00	10.550,00	4.450,00		
		T 37.000,00	57	22.049,94	6.500,00	28.549,94	8.450,06		
2.09.01.06	Incarichi professionali esterni	RS 32.869,55		4.850,00	28.019,55	32.869,55	0,00		
		CP 5.050,00		5.028,44	0,00	5.028,44	21,56		
		T 37.919,55	58	9.878,44	28.019,55	37.897,99	21,56		
2.09.01.07	Trasferimenti di capitale	RS 1.512,85		1.477,15	0,00	1.477,15	35,70		
		CP 0,00		0,00	0,00	0,00	0,00		
		T 1.512,85	59	1.477,15	0,00	1.477,15	35,70		
	-Totali Servizio 01	TRS 56.382,40		24.327,09	28.019,55	52.346,64	4.035,76		
	Urbanistica e gestione del territorio	TCP 20.050,00		9.078,44	6.500,00	15.578,44	4.471,56		
		T 76.432,40		33.405,53	34.519,55	67.925,08	8.507,32		

CONTO DEL BILANCIO - ESERCIZIO 2012

PARTE II - SPESA

Codice e numero	Intervento	Residui Conservati e Stanziamenti Definitivi di Bilancio			N. di Riferimento allo svolgimento	Conto del Tesoriere		Determinazione dei residui		Impegni	Minori Residui o Economie
		RS	Residui (A)	Competenza (F)		Pagamenti	Residui (B)	Residui (C)	Residui da Riportare		
										CP	Competenza (G)
	Denominazione	T	Totale (M)		Totale (N)	Residui al 31 Dicembre (O=C+H)	Impegni al 31 Dicembre (P=D+I)	(L=F-I)			
	SERVIZIO 09 04 Servizio idrico integrato										
2.09.04.01	Acquisizione di beni immobili	RS	32.017,40			31.860,00	0,00	0,00	31.860,00	157,40	
		CP	0,00			0,00	0,00	0,00	0,00	0,00	
		T	32.017,40	60	31.860,00	0,00	0,00	0,00	31.860,00	157,40	
	-Totali Servizio 04 Servizio idrico integrato	TTS	32.017,40		31.860,00	0,00	0,00	0,00	31.860,00	157,40	
		TCP	0,00		0,00	0,00	0,00	0,00	0,00	0,00	
		T	32.017,40		31.860,00	0,00	0,00	0,00	31.860,00	157,40	

CONTO DEL BILANCIO - ESERCIZIO 2012

PARTE II - SPESA

Codice e numero	Intervento	Residui Conservati e Stanziamenti Definitivi di Bilancio			N. di Riferimento allo svolgimento	Conto del Tesoriere		Determinazione dei residui		Impegni	Minori Residui o Economie
		Residui (A)		Residui (B)		Residui da Riportare		Residui (D=B+C)			
		Competenza (F)	Totale (M)	Competenza (G)		Totale (N)	Competenza (H)		Residui (C)	Competenza (I=G+H)	Impegni al 31 Dicembre (P=D+I)
		RS	CP	T							
											(E=A-D)
											(L=F-I)
	SERVIZIO 09 06 Parchi e servizi per la tutela ambientale del verde, altri servizi relativi al territorio ed all' ambiente										
2.09.06.01	Acquisizione di beni immobili	RS	CP	T		2.056,74 0,00 2.056,74	0,00 0,00 0,00	2.056,74 0,00 2.056,74	0,00 0,00 0,00	2.056,74 0,00 2.056,74	0,00 0,00 0,00
2.09.06.03	Acquisto di beni specifici per realizzazioni in economia	RS	CP	T		0,00 0,00 0,00	0,00 0,00 0,00	0,00 0,00 0,00	0,00 0,00 0,00	0,00 0,00 0,00	0,00 0,00 0,00
2.09.06.05	Acquisizione di beni mobili, macchine ed attrezzature tecnico-scientifiche	RS	CP	T		0,00 0,00 0,00	0,00 0,00 0,00	0,00 0,00 0,00	0,00 0,00 0,00	0,00 0,00 0,00	0,00 0,00 0,00
2.09.06.07	Trasferimenti di capitale	RS	CP	T		0,00 0,00 0,00	0,00 0,00 0,00	0,00 0,00 0,00	0,00 0,00 0,00	0,00 0,00 0,00	0,00 0,00 0,00
	-Totali Servizio 06 Parchi e servizi per la tutela ambientale del verde, altri servizi relativi al territorio	TRS	TCP	T		2.056,74 0,00 2.056,74	0,00 0,00 0,00	2.056,74 0,00 2.056,74	0,00 0,00 0,00	2.056,74 0,00 2.056,74	0,00 0,00 0,00
	-Totali Funzione 09 Funzioni riguardanti la gestione del territorio e dell' ambiente	TRS	TCP	T		90.456,54 20.050,00 110.506,54	56.187,09 9.078,44 65.265,53	30.076,29 6.500,00 36.576,29	86.263,38 15.578,44 101.841,82	4.193,16 4.471,56 8.664,72	

CONTO DEL BILANCIO - ESERCIZIO 2012

PARTE II - SPESA

Codice e numero	Intervento	Residui Conservati e Stanziamenti Definitivi di Bilancio		N. di riferimento allo svolgimento	Conto del Tesoriere		Determinazione dei residui		Impegni	Minori Residui o Economie
		RS	CP		Pagamenti	Residui da Riportare	Residui (D=B+C)	Impegni (E=A-D)		
									Residui (A)	Competenza (F)
	Denominazione	T	Totale (M)		Totale (N)	Residui al 31 Dicembre (O=C+H)	Residui al 31 Dicembre (P=D+I)			(L=I-F)
2	Riassunto Titolo II SPESA IN CONTO CAPITALE									
	01 Funzioni generali di amministrazione, di gestione e di controllo	RS CP T	4.000,00 34.600,00 38.600,00		4.000,00 23.572,68 27.572,68	0,00 1.927,32 1.927,32	4.000,00 25.500,00 29.500,00		0,00 9.100,00 9.100,00	
	03 Funzioni di polizia locale	RS CP T	0,00 0,00 0,00		0,00 0,00 0,00	0,00 0,00 0,00	0,00 0,00 0,00		0,00 0,00 0,00	
	04 Funzioni di istruzione pubblica	RS CP T	0,00 0,00 0,00		0,00 0,00 0,00	0,00 0,00 0,00	0,00 0,00 0,00		0,00 0,00 0,00	
	06 Funzioni nel settore sportivo e ricreativo	RS CP T	0,00 30.000,00 30.000,00		0,00 0,00 0,00	0,00 0,00 0,00	0,00 0,00 0,00		0,00 30.000,00 30.000,00	
	07 Funzioni nel campo turistico	RS CP T	0,00 3.000,00 3.000,00		0,00 0,00 0,00	0,00 3.000,00 3.000,00	0,00 3.000,00 3.000,00		0,00 0,00 0,00	
	08 Funzioni nel campo della viabilità e dei trasporti	RS CP T	7.036,48 64.600,00 71.636,48		6.336,48 62.281,48 68.617,96	0,00 0,00 0,00	6.336,48 62.281,48 68.617,96		700,00 2.318,52 3.018,52	
	09 Funzioni riguardanti la gestione del territorio e dell'ambiente	RS CP T	90.456,54 20.050,00 110.506,54		56.187,09 9.078,44 65.265,53	30.076,29 6.500,00 36.576,29	86.263,38 15.578,44 101.841,82		4.193,16 4.471,56 8.664,72	
	10 Funzioni nel settore sociale	RS CP T	0,00 0,00 0,00		0,00 0,00 0,00	0,00 0,00 0,00	0,00 0,00 0,00		0,00 0,00 0,00	
	11 Funzioni nel campo dello sviluppo economico	RS CP T	0,00 0,00 0,00		0,00 0,00 0,00	0,00 0,00 0,00	0,00 0,00 0,00		0,00 0,00 0,00	

CONTO DEL BILANCIO - ESERCIZIO 2012

PARTE II - SPESA

Codice e numero	Intervento	Residui Conservati e Stanziamenti Definitivi di Bilancio	N. di Riferimento allo svolgimento	Conto del Tesoriere		Determinazione dei residui		Impegni	Minori Residui o Economie
				Pagamenti	Residui da Riportare	Residui da Riportare	Residui da Riportare		
		RS		Residui (B)	Residui (C)	Residui (D=B+C)	(E=A-D)		
	Denominazione	CP		Competenza (G)	Competenza (H)	Competenza (I=G+H)			
		T		Totale (N)	Residui al 31 Dicembre (O=C+H)	Impegni al 31 Dicembre (P=D+I)	(L=P-I)		
2	Riepilogo Titolo II SPESA IN CONTO CAPITALE								
	12 Funzioni relative a servizi produttivi	RS CP T		0,00 0,00 0,00	0,00 0,00 0,00	0,00 0,00 0,00	0,00 0,00 0,00	0,00 0,00 0,00	0,00 0,00 0,00
	-Totali Titolo 2 SPESA IN CONTO CAPITALE	ITAS TCP T		101.493,02 152.250,00 253.743,02	30.076,29 11.427,32 41.503,61	96.599,86 106.359,92 202.959,78	4.893,16 45.890,08 50.783,24		

CONTO DEL BILANCIO - ESERCIZIO 2012

PARTE II - SPESA

Codice e numero	Intervento	Residui Conservati e Stanziamenti Definitivi di Bilancio			N. di Riferimento allo svolgimento	Conto del Tesoriere		Determinazione dei residui		Impegni	Minori Residui o Economie
		RS	Residui (A)	Competenza (F)		Pagamenti	Residui (B)	Residui da Riportare	Residui (D=B+C)		
										CP	Competenza (F)
		T	Totale (M)			Totale (N)	Residui al 31 Dicembre (O=C+H)	Residui al 31 Dicembre (P=D+I)		(L=F-I)	
3	TITOLO III SPESA PER RIMBORSO DI PRESTITI										
	01 Funzioni generali di amministrazione, di gestione e di controllo										
	SERVIZIO 01 03 Gestione economica, finanziaria, programmazione, provveditorato e controllo di gestione										
3.01.03.01	Rimborso per anticipazioni di cassa	RS	0,00			0,00	0,00	0,00	0,00	0,00	0,00
		CP	200.000,00			0,00	0,00	0,00	0,00	0,00	200.000,00
		T	200.000,00			0,00	0,00	0,00	0,00	0,00	200.000,00
3.01.03.03	Rimborso di quota capitale di mutui e prestiti	RS	0,00			0,00	0,00	0,00	0,00	0,00	0,00
		CP	40.451,28		61	40.451,28	0,00	40.451,28	40.451,28	28,72	28,72
		T	40.451,28			40.451,28	0,00	40.451,28	40.451,28	28,72	28,72
	-Totali Servizio 03	TR3	0,00			0,00	0,00	0,00	0,00	0,00	0,00
	Gestione economica, finanziaria, programmazione, provveditorato e controllo di gestione	TCP	240.480,00			40.451,28	0,00	40.451,28	40.451,28	200.028,72	200.028,72
		T	240.480,00			40.451,28	0,00	40.451,28	40.451,28	200.028,72	200.028,72
	-Totali Funzione 01	TR5	0,00			0,00	0,00	0,00	0,00	0,00	0,00
	Funzioni generali di amministrazione, di gestione e di controllo	TCP	240.480,00			40.451,28	0,00	40.451,28	40.451,28	200.028,72	200.028,72
		T	240.480,00			40.451,28	0,00	40.451,28	40.451,28	200.028,72	200.028,72

CONTO DEL BILANCIO - ESERCIZIO 2012

PARTE II - SPESA

Codice e numero	Intervento	Residui Conservati e Stanziamenti Definitivi di Bilancio	N. di Riferimento allo svolgimento	Conto del Tesoriere		Determinazione dei residui		Impegni	Minori Residui o Economie
				Pagamenti	Residui (B)	Residui da Riportare	Residui (C)		
		Residui (A)		Competenza (G)	Competenza (H)	Competenza (I=G+H)			
	Denominazione	Competenza (F)		Totale (N)	Residui al 31 Dicembre (O=C+H)	Impegni al 31 Dicembre (P=D+I)			(L=P-I)
		T							
3	Riassunto Titolo III SPESA PER RIMBORSO DI PRESTITI								
	01 Funzioni generali di amministrazione, di gestione e di controllo	0,00 240.480,00 240.480,00		0,00 40.451,28 40.451,28	0,00 0,00 0,00	0,00 40.451,28 40.451,28	0,00 200.028,72 200.028,72		
	-Totali Titolo 3 SPESA PER RIMBORSO DI PRESTITI	0,00 240.480,00 240.480,00		0,00 40.451,28 40.451,28	0,00 0,00 0,00	0,00 40.451,28 40.451,28	0,00 200.028,72 200.028,72		

CONTO DEL BILANCIO - ESERCIZIO 2012

PARTE II - SPESA

Codice e numero	Capitolo	Denominazione	RS	CP	T	Residui Conservati e Stanziamenti Definitivi di Bilancio		N. di Riferimento allo svolgimento	Conto del Tesoriere		Determinazione dei residui		Impegni	Minori Residui o Economiche
						Residui (A)	Competenza (F)		Pagamenti	Residui da Riportare	Residui (B)	Residui (C)		
						Competenza (F)			Totale (M)		Competenza (G)		Residui al 31 Dicembre (O=C+H)	
TITOLO IV														
4 SPESE PER SERVIZI PER CONTO DI TERZI														
4.00.00.01		Ritenute previdenziali e assistenziali al personale	RS	0,00		0,00			0,00	0,00	0,00	0,00	0,00	0,00
			CP	40.000,00		40.000,00			14.206,76	0,00	14.206,76	0,00	14.206,76	25.793,24
			T	40.000,00	62	40.000,00			14.206,76	0,00	14.206,76	0,00	14.206,76	25.793,24
4.00.00.02		Ritenute erariali	RS	0,00		0,00			0,00	0,00	0,00	0,00	0,00	0,00
			CP	70.000,00		70.000,00			32.522,50	0,00	32.522,50	0,00	32.522,50	37.477,50
			T	70.000,00	63	70.000,00			32.522,50	0,00	32.522,50	0,00	32.522,50	37.477,50
4.00.00.03		Altre ritenute al personale per conto di terzi	RS	0,00		0,00			0,00	0,00	0,00	0,00	0,00	0,00
			CP	10.000,00		10.000,00			348,96	0,00	348,96	0,00	348,96	9.651,04
			T	10.000,00	64	10.000,00			348,96	0,00	348,96	0,00	348,96	9.651,04
4.00.00.04		Restituzione di depositi cauzionali	RS	0,00		0,00			0,00	0,00	0,00	0,00	0,00	0,00
			CP	50.000,00		50.000,00			0,00	0,00	0,00	0,00	0,00	50.000,00
			T	50.000,00		50.000,00			0,00	0,00	0,00	0,00	0,00	50.000,00
4.00.00.05		Spese di servizi per conto di terzi	RS	1.437,80		1.437,80			1.437,80	0,00	1.437,80	1.437,80	1.437,80	0,00
			CP	50.000,00		50.000,00			3.174,81	1.476,55	4.651,36	4.651,36	4.651,36	45.348,64
			T	51.437,80	65	51.437,80			4.612,61	1.476,55	6.089,16	6.089,16	6.089,16	45.348,64
4.00.00.06		Anticipazione di fondi per il servizio economico	RS	0,00		0,00			0,00	0,00	0,00	0,00	0,00	0,00
			CP	5.000,00		5.000,00			2.800,00	0,00	2.800,00	2.800,00	2.800,00	2.200,00
			T	5.000,00	66	5.000,00			2.800,00	0,00	2.800,00	2.800,00	2.800,00	2.200,00
4.00.00.07		Restituzione di depositi per spese contrattuali	RS	0,00		0,00			0,00	0,00	0,00	0,00	0,00	0,00
			CP	5.000,00		5.000,00			0,00	0,00	0,00	0,00	0,00	5.000,00
			T	5.000,00		5.000,00			0,00	0,00	0,00	0,00	0,00	5.000,00
-Totali Titolo 4			TTS	1.437,80		1.437,80			1.437,80	0,00	1.437,80	1.437,80	1.437,80	0,00
SPESE PER SERVIZI PER CONTO DI TERZI			TCP	210.000,00		210.000,00			53.053,03	1.476,55	54.529,58	54.529,58	54.529,58	175.470,42
			T	231.437,80		231.437,80			54.490,83	1.476,55	55.967,38	55.967,38	55.967,38	175.470,42

CONTO DEL BILANCIO - ESERCIZIO 2012

RIEPILOGO GENERALE DELLA SPESA

Codice e numero	R I E P I L O G O D E I T I T O L I	Residui Conservati e Stanziamenti Definitivi di Bilancio	N. di Riferimento allo svolgimento	Conto del Tesoriere		Determinazione dei residui		Impegni		Minori Residui o Economie
				Pagamenti	Residui (B)	Residui da Riportare		Residui (D=B+C)	Competenza (I=G+H)	
						Residui (C)	Competenza (H)			
		Residui (A)		Competenza (G)	Residui al 31 Dicembre (O=C+H)	Competenza (I=G+H)	Impegni al 31 Dicembre (P=D+I)			
		Competenza (F)		Totale (N)						
		Totale (M)								
	TITOLO I	132.248,82		109.083,98	11.767,16	120.851,14	11.397,68			
	SPESA CORRENTI	658.440,00		469.194,77	158.424,32	627.619,09	30.820,91			
	T	790.688,82		578.278,75	170.191,48	748.470,23	42.218,59			
	TITOLO II	101.493,02		66.523,57	30.076,29	96.599,86	4.893,16			
	SPESA IN CONTO CAPITALE	152.250,00		94.932,60	11.427,32	106.359,92	45.890,08			
	T	253.743,02		161.456,17	41.503,61	202.959,78	50.783,24			
	TITOLO III	0,00		0,00	0,00	0,00	0,00			
	SPESA PER RIMBORSO DI PRESTITI	240.480,00		40.451,28	0,00	40.451,28	200.028,72			
	T	240.480,00		40.451,28	0,00	40.451,28	200.028,72			
	TITOLO IV	1.437,80		1.437,80	0,00	1.437,80	0,00			
	SPESA PER SERVIZI PER CONTO DI TERZI	230.000,00		53.053,03	1.476,55	54.529,58	175.470,42			
	T	231.437,80		54.490,83	1.476,55	55.967,38	175.470,42			
	TOTALE GENERALE	235.179,64		177.045,35	41.843,45	218.888,80	16.290,84			
	TCP	1.281.170,00		657.631,68	171.328,19	828.959,87	452.210,13			
	T	1.516.349,64		834.677,03	213.171,64	1.047.848,67	468.500,97			
	Disavanzo di Amministrazione	0,00		0,00	0,00	0,00	0,00			
	TOTALE GENERALE DELLA SPESA	235.179,64		177.045,35	41.843,45	218.888,80	16.290,84			
	TCP	1.281.170,00		657.631,68	171.328,19	828.959,87	452.210,13			
	T	1.516.349,64		834.677,03	213.171,64	1.047.848,67	468.500,97			

Allegati

QUADRO GENERALE RIASSUNTIVO DELLE ENTRATE ESERCIZIO 2012

	C O M P E T E N Z A							R E S I D U I			
	Previsioni iniziali	Previsioni definitive	% di definiz.	Accertamenti	Riscossioni	% di realizz.	Residui dalla competenza	Conservati	Riscossi	% di realizz.	Rimasti
1	2	3	4	5	6	7	8	9	10	11	12
TITOLO I - Entrate tributarie	458.300,00	464.780,00	99,52	462.585,99	371.835,66	80,31	91.050,33	121.192,97	117.919,20	97,29	3.273,77
TITOLO II - Entrate derivanti da contributi e trasferimenti correnti dello Stato, della regione e di altri enti pubblici anche in rapporto all'esercizio di funzioni delegate dalla regione	134.450,00	99.320,00	93,05	92.419,12	67.347,22	72,87	25.071,90	29.458,32	24.563,71	83,38	4.894,61
TITOLO III - Entrate extratributarie	76.890,00	87.820,00	94,09	82.635,22	66.735,17	80,75	15.900,05	18.551,72	18.262,26	98,43	289,46
TITOLO IV - Entrate derivanti da alienazioni, da trasferimenti di capitale e da riscossioni di crediti	42.000,00	66.590,00	36,77	24.491,50	15.001,50	61,25	9.490,00	17.751,05	4.000,00	22,53	13.751,05
TOTALE ENTRATE FINALI	711.640,00	718.510,00	92,15	662.131,83	520.619,55	78,62	141.512,28	196.954,06	164.745,17	88,12	22.208,89
TITOLO V - Entrate derivanti da accensioni di prestiti	250.000,00	268.000,00	17,82	47.784,00	47.784,00	100,00	0,00	31.861,47	31.861,47	100,00	0,00
TITOLO VI - Entrate da servizi per conto di terzi	230.000,00	230.000,00	23,70	54.529,58	50.622,92	92,83	3.906,66	6.257,19	6.257,19	100,00	0,00
TOTALE	1.191.640,00	1.216.510,00	62,83	764.445,41	619.026,47	80,97	145.418,94	225.072,72	202.863,83	90,13	22.208,89
Avanzo di amministrazione		64.660,00									
Fondo di cassa al 1 gennaio	0,00	0,00						70.795,54	70.795,54		
TOTALE COMPLESSIVO DELLE ENTRATE	1.191.640,00	1.281.170,00	59,66	764.445,41	619.026,47	80,97	145.418,94	295.868,26	273.659,37	92,49	22.208,89

QUADRO GENERALE RIASSUNTIVO DELLE SPESE ESERCIZIO 2012

S P E S E	C O M P E T E N Z A										R E S I D U I		
	Previsioni iniziali	Previsioni definitive	% di definiz.	Impegni		Pagamenti	% di realizz.	Residui dalla competenza	Conservati	Pagati	% di realizz.	Rimasti	
				Totale	Di cui spese correlate alle entrate								
1	2	3	4	5	6	7	8	9	10	11	12	13	
TITOLO I - Spese correnti	651.660,00	688.440,00	95,11	627.619,09	0,00	469.194,77	74,75	158.424,32	120.851,14	109.083,98	90,26	11.767,16	
TITOLO II - Spese in conto capitale	69.500,00	152.250,00	69,85	106.359,92	0,00	94.932,60	89,25	11.427,32	96.599,86	66.523,57	68,86	30.076,29	
TOTALE SPESE FINALI	721.160,00	810.690,00	90,53	733.979,01	0,00	564.127,37	76,85	169.851,64	217.451,00	175.607,55	80,75	41.843,45	
TITOLO III - Spese per rimborso prestiti	240.480,00	240.480,00	16,82	40.451,28	0,00	40.451,28	100,00	0,00	0,00	0,00	0,00	0,00	
TITOLO IV - Spese per servizi per conto di terzi	230.000,00	230.000,00	23,70	54.529,58	0,00	53.053,03	97,29	1.476,55	1.437,80	1.437,80	100,00	0,00	
TOTALE	1.191.640,00	1.281.170,00	64,70	828.959,87	0,00	657.631,68	79,33	171.328,19	218.888,80	177.045,35	80,88	41.843,45	
Disavanzo di amministrazione	0,00	0,00											
TOTALE COMPLESSIVO DELLE SPESE	1.191.640,00	1.281.170,00	64,70	828.959,87	0,00	657.631,68	79,33	171.328,19	218.888,80	177.045,35	80,88	41.843,45	

RIPILOGO GENERALE DI CLASSIFICAZIONE DELLE SPESE - ESERCIZIO 2012
 IMPEGNI COMPETENZA PER SPESE CORRENTI

INTERVENTI CORRENTI	2	3	4	5	6	7	8	9	10	11	12	Totale
PERSONALE	Acquisto di beni di consumo e/o di materie prime	Prestazioni di servizi	Utilizzo di beni di terzi	Trasferimenti	Interessi passivi e oneri finanziari diversi	Imposte e tasse	Oneri straordinari della gestione corrente	Ammortamenti di esercizio	Fondo svalutazione crediti	Fondo di riserva	Totale	
1	2	3	4	5	6	7	8	9	10	11	12	13
FUNZIONI E SERVIZI												
Funzioni generali di amministrazione, di gestione e di controllo. Organi istituzionali, partecipazione e decentramento Segreteria generale, personale e organizzazione Gestione economica, finanziaria, programmazione, provveditorato e controllo di gestione Gestione delle entrate tributarie e servizi fiscali Gestione dei beni demaniali e patrimoniali Ufficio tecnico Anagrafe, stato civile, elettorale, leva e servizio statistico Altri servizi generali	14.608,60	20.013,84	21.694,05 40.124,72		33.461,88	2.876,41	1.700,00 270,00					23.394,05 111.355,45
Totale	103.731,40	22.258,26	66.598,73		46.269,88	9.890,83	9.702,80					258.451,90
Funzioni relative alla giustizia. Uffici giudiziari Casa circondariale e altri servizi												
Totale												
Funzioni di polizia locale. Polizia municipale Polizia commerciale Polizia amministrativa	35.263,77				800,00		2.522,57					38.586,34
Totale	35.263,77				800,00		2.522,57					38.586,34
Funzioni di istruzione pubblica. Scuola materna Istruzione elementare Istruzione media Istruzione secondaria superiore Assistenza scolastica, trasporto, refezione e altri servizi		9.600,00 19.500,00	33.283,80 3.200,00									42.883,80 22.700,00
Totale		29.100,00	36.883,80		7.000,00							7.400,00 72.983,80

IMPEGNI COMPETENZA PER SPESE CORRENTI (segue)

INTERVENTI CORRENTI	Personale	Acquisto di beni di consumo e/o di materie prime	Prestazioni di servizi	Utilizzo di beni di terzi	Trasferimenti	Interessi passivi e oneri finanziari diversi	Imposte e tasse	Oneri straordinari della gestione corrente	Ammortamenti di esercizio	Fondo svalutazione crediti	Fondo di riserva	Totale
1	2	3	4	5	6	7	8	9	10	11	12	13
Funzioni relative alla cultura ed ai beni culturali. Biblioteche, musei e pinacoteche. Teatri, attività culturali e servizi diversi nel settore culturale		1.550,00	1.120,00		2.501,05							1.550,00 3.621,05
Totale		1.550,00	1.120,00		2.501,05							5.171,05
Funzioni nel settore sportivo e ricreativo. Piscine comunali												
Stadio comunale, palazzo dello sport ed altri impianti												
Manifestazioni diverse nel settore sportivo e ricreativo												
Totale												
Funzioni nel campo turistico. Servizi turistici		1.342,88	1.500,00		9.487,00							12.329,88
Manifestazioni turistiche												
Totale		1.342,88	1.500,00		9.487,00							12.329,88
Funzioni nel campo della viabilità e dei trasporti Viabilità, circolazione stradale e servizi connessi	30.958,00	7.765,15	22.568,50			2.400,24	1.991,14					65.683,03
Illuminazione pubblica e servizi connessi			44.000,00			52,16						44.052,16
Trasporti pubblici locali e servizi connessi												
Totale	30.958,00	7.765,15	66.568,50			2.452,40	1.991,14					109.735,19

IMPEGNI COMPETENZA PER SPESE CORRENTI (segue)

INTERVENTI CORRENTI FUNZIONI E SERVIZI	1	2	3	4	5	6	7	8	9	10	11	12	Totale
		Personale	Acquisto di beni di consumo e/o di materie prime	Prestazioni di servizi	Utilizzo di beni da terzi	Trasferimenti	Interessi passivi e on- ri finanziari diversi	Imposte e tasse	Oneri straordinari della gestione corrente	Ammortamenti di esercizio	Fondo svalutazione crediti	Fondo di riserva	Totale
Funzioni relative a servizi produttivi. Distribuzione gas Centrale del latte Distribuzione energia elettrica .. Telerscaldamento Farmacie Altri servizi produttivi													
Totale													13
TOTALI		169.953,17	63.638,33	190.545,21		172.407,92	16.957,95	14.216,51					627.619,09

IMPEGNI COMPETENZA PER SPESE IN CONTO CAPITALE (segue)

INTERVENTI PER INVESTIMENTI	2	3	4	5	6	7	8	9	10	11	Totale
Acquisizione di beni immobili	Espropri e servitu' onerose	Acquisto di beni specifici per realizzazioni in economia	Utilizzo di beni di terzi per realizzazioni in economia	Acquisizione di beni mobili macchine ed attrezzature tecnico scientifiche	Incarichi professionali esterni	Trasferimenti di capitale	Partecipazioni azionarie	Confesimenti di capitale	Concessioni di crediti e anticipazioni	Totale	
1											
Funzioni relative alla cultura ed ai beni culturali. Biblioteche, musei e pinacoteche Teatri, attivita' culturali e servizi diversi nel settore culturale.....											
Totale											
Funzioni nel settore sportivo e ricreativo. Piscine comunali Stadio comunale, palazzo dello sport ed altri impianti Manifestazioni diverse nel settore sportivo e ricreativo											
Totale											
Funzioni nel campo turistico. Servizi turistici Manifestazioni turistiche	3.000,00										3.000,00
Totale	3.000,00										3.000,00
Funzioni nel campo della viabilita' e dei trasporti. Viabilita', circolazione stradale e servizi connessi Illuminazione pubblica e servizi connessi Trasporti pubblici locali e servizi connessi	14.497,48 47.784,00										14.497,48 47.784,00
Totale	62.281,48										62.281,48
Funzioni riguardanti la gestione del territorio e dell' ambiente. Urbanistica e gestione del territorio Edilizia residenziale pubblica locale e piani di edilizia economico-popolare Servizi di protezione civile Servizio idrico integrato Servizio smaltimento rifiuti Parchi e servizi per la tutela ambientale del verde, altri servizi relativi al territorio ed all' ambiente	10.550,00					5.028,44					15.578,44
Totale	10.550,00					5.028,44					15.578,44

IMPEGNI COMPETENZA PER SPESE IN CONTO CAPITALE (segue)

INTERVENTI PER INVESTIMENTI	2	3	4	5	6	7	8	9	10	11	Totale
	Acquisizione di beni immobili	Espropri e servitu' onerose	Acquisto di beni specifici per realizzazioni in economia	Utilizzo di beni di terzi per realizzazioni in economia	Acquisizione di beni mobili macchine ed attrezzature tecnico scientifiche	Incarichi professionali esterni	Trasferimenti di capitale	Partecipazioni azionarie	Conferimenti di capitale	Concessioni di crediti e anticipazioni	Totale
1											
Funzioni nel settore sociale.											
Asili nido, servizi per l'infanzia e per i minori											
Servizi di prevenzione e riabilitazione											
Strutture residenziali e di ricovero per anziani											
Assistenza, beneficenza pubblica e servizi diversi alla persona											
Servizio necroscopico e cimiteriale											
Totale											
Funzioni nel campo dello sviluppo economico.											
Affissioni e pubblicita'											
Fiere, mercati e servizi connessi											
Mattatoio e servizi connessi											
Servizi relativi all' industria											
Servizi relativi al commercio											
Servizi relativi all' artigianato											
Servizi relativi all' agricoltura											
Totale											
Funzioni relative a servizi produttivi.											
Distribuzione gas											
Centrale del latte											
Distribuzione energia elettrica											
Telescaldamento											
Farmacie											
Altri servizi produttivi											
Totale											
TOTALI	101.331,48					5.028,44					106.359,92

RIEPILOGO GENERALE DI CLASSIFICAZIONE DELLE SPESE - ESERCIZIO 2012
 IMPEGNI COMPETENZA PER RIMBORSO DI PRESTITI

1	2	3	4	5	6	7
INTERVENTI PER RIMBORSO DI PRESTITI FUNZIONI E SERVIZI	Rimborso per anticipazioni di cassa	Rimborso di finanziamenti a breve termine	Rimborso di quota capitale di mutui e prestiti	Rimborso di prestiti obbligazionari	Rimborso di quota capitale di debiti pluriennali	Totale
Funzioni generali di amministrazione, di gestione e di controllo. Gestione economica, finanziaria, programmazione, provveditorato e controllo di gestione			40.451,28			40.451,28
Totale			40.451,28			40.451,28

RIEPILOGO GENERALE DI CLASSIFICAZIONE DELLE SPESE - ESERCIZIO 2012
 IMPEGNI C/RESIDUI PER SPESE CORRENTI

INTERVENTI CORRENTI	Personale	Acquisto di beni di consumo e/o di materie prime	Prestazioni di servizi	Utilizzo di beni di terzi	Trasferimenti	Interessi passivi e oneri finanziari diversi	Imposte e tasse	Oneri straordinari della gestione corrente	Ammortamenti di esercizio	Fondo svalutazione crediti	Fondo di riserva	Totale
1	2	3	4	5	6	7	8	9	10	11	12	13
Funzioni generali di amministrazione, di gestione e di controllo.												
Organi istituzionali, partecipazione e decentramento			6.814,85				362,68					7.177,53
Segreteria generale, personale e organizzazione	10.600,20	4.105,80	6.773,86		14.628,13							36.107,99
Gestione economica, finanziaria, programmazione, provveditorato e controllo di gestione												
Gestione delle entrate tributarie e servizi fiscali												
Gestione dei beni demaniali e patrimoniali		931,08	751,20				7,77					1.690,05
Ufficio tecnico	657,85		3.604,22				555,22					14.841,61
Anagrafe, stato civile, elettorale, leva e servizio statistico	461,86	64,13										525,99
Altri servizi generali												
Totale	11.719,91	5.101,01	17.944,13		24.652,45		925,67					60.343,17
Funzioni relative alla giustizia.												
Uffici giudiziari												
Casa circondariale e altri servizi												
Totale												
Funzioni di polizia locale.												
Polizia municipale	261,89	164,40										1.426,29
Polizia commerciale					1.000,00							
Polizia amministrativa												
Totale	261,89	164,40			1.000,00							1.426,29
Funzioni di istruzione pubblica.												
Scuola materna		1.631,23	3.751,94									5.383,17
Istruzione elementare		3.059,41	341,15									3.400,56
Istruzione media												
Istruzione secondaria superiore												
Assistenza scolastica, trasporto, refezione e altri servizi												
Totale		4.690,64	4.093,09		9.761,56							9.761,56
Totale					9.761,56							18.545,29

IMPEGNI C/RESIDUI PER SPESE CORRENTI (segue)

INTERVENTI CORRENTI	Personale	Acquisto di beni di consumo e/o di materie prime	Prestazioni di servizi	Utilizzo di beni di terzi	Trasferimenti	Interessi passivi e oneri finanziari diversi	Imposte e tasse	Oneri straordinari dalla gestione corrente	Ammortamenti di esercizio	Fondo svalutazione crediti	Fondo di riserva	Totale
1	2	3	4	5	6	7	8	9	10	11	12	13
Funzioni relative alla cultura ed ai beni culturali. Biblioteche, musei e pinacoteche. Teatri, attività culturali e servizi diversi nel settore culturale			1.000,00									1.000,00
Totale			1.000,00									1.000,00
Funzioni nel settore sportivo e ricreativo. Piscine comunali												
Stadio comunale, palazzo dello sport ed altri impianti												
Manifestazioni diverse nel settore sportivo e ricreativo												
Totale												
Funzioni nel campo turistico. Servizi turistici					100,00							100,00
Manifestazioni turistiche												
Totale					100,00							100,00
Funzioni nel campo della viabilità e dei trasporti. Viabilità, circolazione stradale e servizi connessi	323,20	400,23	8.386,22				243,10					9.352,75
Illuminazione pubblica e servizi connessi			5.775,53									5.775,53
Trasporti pubblici locali e servizi connessi												
Totale	323,20	400,23	14.161,75				243,10					15.128,28

IMPEGNI C/RESIDUI PER SPESE CORRENTI (segue)

INTERVENTI CORRENTI	Personale	Acquisto di beni di consumo e/o di materie prime	Prestazioni di servizi	Utilizzo di beni di terzi	Trasferimenti	Interessi passivi e oneri finanziari diversi	Imposte e tasse	Oneri straordinari della gestione corrente	Ammortamenti di esercizio	Fondo svalutazione crediti	Fondo di riserva	Totale
1	2	3	4	5	6	7	8	9	10	11	12	13
Funzioni relative a servizi produttivi.												
Distribuzione gas												
Centrale del latte												
Distribuzione energia elettrica ..												
Teleiscaldamento												
Farmacie												
Altri servizi produttivi												
Totale												
TOTALI	12.105,00	10.939,36	42.199,84		54.238,17		1.168,77					120.851,14

IMPEGNI C/RESIDUI PER SPESE IN CONTO CAPITALE (segue)

INTERVENTI PER INVESTIMENTI	2	3	4	5	6	7	8	9	10	11	Totale
Acquisizione di beni immobili	Espropri e servitu' onerose	Acquisto di beni specifici per realizzazioni in economia	Utilizzo di beni di terzi per realizzazioni in economia	Acquisizione di beni mobili macchine ed attrezzature tecnico scientifiche	Incarichi professionali esterni	Trasferimenti di capitale	Partecipazioni azionarie	Conferimenti di capitale	Concessioni di crediti e anticipazioni	Totale	
1	2	3	4	5	6	7	8	9	10	11	12
FUNZIONI E SERVIZI Funzioni relative alla cultura ed ai beni culturali. Biblioteche, musei e pinacoteche Teatri, attivita' culturali e servizi diversi nel settore culturale..... Totale											
Funzioni nel settore sportivo e ricreativo. Piscine comunali Stadio comunale, palazzo dello sport ed altri impianti Manifestazioni diverse nel settore sportivo e ricreativo Totale											
Funzioni nel campo turistico. Servizi turistici Manifestazioni turistiche Totale											
Funzioni nel campo della viabilita' e dei trasporti. Viabilita', circolazione stradale e servizi connessi Illuminazione pubblica e servizi connessi Trasporti pubblici locali e servizi connessi Totale	6.336,48										6.336,48
Funzioni riguardanti la gestione del territorio e dell' ambiente. Urbanistica e gestione del territorio Edilizia residenziale pubblica locale e piani di edilizia economico-popolare Servizi di protezione civile Servizio idrico integrato Servizio smaltimento rifiuti Parchi e servizi per la tutela ambientale del verde, altri servizi relativi al territorio ed all' ambiente Totale	17.999,94					32.869,55	1.477,15				52.346,64
	31.860,00										31.860,00
	2.056,74										2.056,74
	51.916,68					32.869,55	1.477,15				86.263,38

IMPEGNI C/RESIDUI PER SPESE IN CONTO CAPITALE (segue)

INTERVENTI PER INVESTIMENTI	1	2	3	4	5	6	7	8	9	10	11	Totale
		Acquisizione di beni immobili	Espropri e servitu' onerose	Acquisto di beni specifici per realizzazioni in economia	Utilizzo di beni di terzi per realizzazioni in economia	Acquisizione di beni mobili macchine ed attrezzature tecnico scientifiche	Incarichi professionali esterni	Trasferimenti di capitale	Partecipazioni azionarie	Conferimenti di capitale	Concessioni di crediti e anticipazioni	Totale
FUNZIONI E SERVIZI												
Funzioni nel settore sociale.												
Asili nido, servizi per l'infanzia e per i minori												
Servizi di prevenzione e riabilitazione												
Strutture residenziali e di ricovero per anziani												
Assistenza, beneficenza pubblica e servizi diversi alla persona												
Servizio necroscopico e cimiteriale												
Totale												12
Funzioni nel campo dello sviluppo economico.												
Affissioni e pubblicita'												
Fiere, mercati e servizi connessi												
Mattatoio e servizi connessi												
Servizi relativi all' industria												
Servizi relativi al commercio												
Servizi relativi all' artigianato												
Servizi relativi all' agricoltura												
Totale												
Funzioni relative a servizi produttivi.												
Distribuzione gas												
Centrale del latte												
Distribuzione energia elettrica												
Teleriscaldamento												
Farmacie												
Altri servizi produttivi												
Totale												
TOTALI		62.253,16					32.869,55	1.477,15				96.599,86

RIEPILOGO GENERALE DI CLASSIFICAZIONE DELLE SPESE - ESERCIZIO 2012
 IMPEGNI C/RESIDUI PER RIMBORSO DI PRESTITI

INTERVENTI PER RIMBORSO DI PRESTITI FUNZIONI E SERVIZI	Rimborso per anticipazioni di cassa	Rimborso di finanziamenti a breve termine	Rimborso di quota capitale di mutui e prestiti	Rimborso di prestiti obbligazionari	Rimborso di quota capitale di debiti pluriennali	Totale
1	2	3	4	5	6	7
Funzioni generali di amministrazione, di gestione e di controllo. Gestione economica, finanziaria, programmazione, provveditorato e controllo di gestione Totale						

INTERVENTI CORRENTI	2	3	4	5	6	7	8	9	10	11	12	Totale
FUNZIONI E SERVIZI	Personale	Acquisto di beni di consumo e/o di materie prime	Prestazioni di servizi	Utilizzo di beni di terzi	Trasferimenti	Interessi passivi e oneri finanziari diversi	Imposte e tasse	Oneri straordinari della gestione corrente	Ammortamenti di esercizio	Fondo svalutazione crediti	Fondo di riserva	Totale
1												13
Funzioni generali di amministrazione, di gestione e di controllo.												
Organi istituzionali, partecipazione e decentramento			28.508,90				2.062,68					30.571,58
Segreteria generale, personale e organizzazione	25.208,80	24.119,64	46.898,58		48.090,01	2.876,41	270,00					147.463,44
Gestione economica, finanziaria, programmazione, provveditorato e controllo di gestione												
Gestione delle entrate tributarie e servizi fiscali			893,22									893,22
Gestione dei beni demaniali e patrimoniali												
Ufficio tecnico	43.829,87	2.931,08	1.637,94		308,00	7.014,42	1.404,73					13.296,17
Anagrafe, stato civile, elettorale, leva e servizio statistico	46.412,64	308,55	6.604,22		22.524,32		3.691,06					76.649,47
Altri servizi generali							3.200,00					49.921,19
Totale	115.451,31	27.359,27	84.542,86		70.922,33	9.890,83	10.628,47					318.795,07
Funzioni relative alla giustizia.												
Uffici giudiziari												
Casa circondariale e altri servizi												
Totale												
Funzioni di polizia locale.												
Polizia municipale	35.525,66	164,40			1.800,00		2.522,57					40.012,63
Polizia commerciale												
Polizia amministrativa												
Totale	35.525,66	164,40			1.800,00		2.522,57					40.012,63
Funzioni di istruzione pubblica.												
Scuola materna		11.231,23	37.035,74									48.266,97
Istruzione elementare		22.559,41	3.541,15									26.100,56
Istruzione media												
Istruzione secondaria superiore			400,00									400,00
Assistenza scolastica, trasporto, refezione e altri servizi												
Totale		33.790,64	40.976,89									17.161,56
Totale												91.529,09

TOTALE IMPEGNI PER SPESE CORRENTI (segue)

INTERVENTI CORRENTI	Personale	Acquisto di beni di consumo e/o di materie prime	Prestazioni di servizi	Utilizzo di beni di terzi	Trasferimenti	Interessi passivi e oneri finanziari diversi	Imposte e tasse	Oneri straordinari della gestione corrente	Ammortamenti di esercizio	Fondo svalutazione crediti	Fondo di riserva	Totale
1	2	3	4	5	6	7	8	9	10	11	12	13
FUNZIONI E SERVIZI Funzioni relative alla cultura ed ai beni culturali. Biblioteche, musei e pinacoteche. Teatri, attività culturali e servizi diversi nel settore culturale Totale		1.550,00	2.120,00		2.501,05							1.550,00 4.621,05 6.171,05
Funzioni nel settore sportivo e ricreativo. Piscine comunali Stadio comunale, palazzo dello sport ed altri impianti Manifestazioni diverse nel settore sportivo e ricreativo Totale												
Funzioni nel campo turistico. Servizi turistici Manifestazioni turistiche Totale		1.342,89	1.500,00		9.587,00							12.429,88 12.429,88
Funzioni nel campo della viabilità e dei trasporti. Viabilità, circolazione stradale e servizi connessi Illuminazione pubblica e servizi connessi Trasporti pubblici locali e servizi connessi Totale	31.281,20	8.165,38	30.954,72 49.775,53			2.400,24 52,16	2.234,24					75.035,78 49.827,69 124.863,47
	31.281,20	8.165,38	80.730,25			2.452,40	2.234,24					124.863,47

TOTALE IMPEGNI PER SPESE CORRENTI (segue)

INTERVENTI CORRENTI	Personale	Acquisto di beni di consumo e/o di materie prime	Prestazioni di servizi	Utilizzo di beni di terzi	Trasferimenti	Interessi passivi e oneri finanziari diversi	Imposte e tasse	Oneri straordinari della gestione corrente	Ammortamenti di esercizio	Fondo svalutazione crediti	Fondo di riserva	Totale
1	2	3	4	5	6	7	8	9	10	11	12	13
FUNZIONI E SERVIZI Funzioni relative a servizi produttivi. Distribuzione gas Centrale del latte Distribuzione energia elettrica .. Teleriscaldamento Farmacie Altri servizi produttivi Totale												
TOTALI	182.258,17	74.577,69	232.745,05		226.646,09	16.857,95	15.385,28					748.470,23

TOTALE IMPEGNI PER SPESE IN CONTO CAPITALE (segue)

INTERVENTI PER INVESTIMENTI	2	3	4	5	6	7	8	9	10	11	Totale
Acquisizione di beni immobili	Espropri e servitu' onerose	Acquisto di beni specifici per realizzazioni in economia	Utilizzo di beni di terzi per realizzazioni in economia	Acquisizione di beni mobili macchine ed attrezzature tecnico scientifiche	Incarichi professionali esterni	Trasferimenti di capitale	Partecipazioni azionarie	Conferimenti di capitale	Concessioni di crediti e anticipazioni	Totale	
1											
FUNZIONI E SERVIZI											
Funzioni relative alla cultura ed ai beni culturali, Biblioteche, musei e pinacoteche											
Teatri, attivita' culturali e servizi diversi nel settore culturale											
Totale											12
Funzioni nel settore sportivo e ricreativo.											
Piscine comunali											
Stadio comunale, palazzo dello sport ed altri impianti											
Manifestazioni diverse nel settore sportivo e ricreativo											
Totale											
Funzioni nel campo turistico.	3.000,00										3.000,00
Servizi turistici											
Manifestazioni turistiche											
Totale	3.000,00										3.000,00
Funzioni nel campo della viabilita' e dei trasporti.											
Viabilita', circolazione stradale e servizi connessi	20.833,96										20.833,96
Illuminazione pubblica e servizi connessi	47.784,00										47.784,00
Trasporti pubblici locali e servizi connessi											
Totale	68.617,96										68.617,96
Funzioni riguardanti la gestione del territorio e dell' ambiente.											
Urbanistica e gestione del territorio	28.549,94					37.897,99	1.477,15				67.925,08
Edilizia residenziale pubblica locale e piani di edilizia economico-popolare											
Servizi di protezione civile											
Servizio idrico integrato	31.860,00										31.860,00
Servizio smaltimento rifiuti											
Parchi e servizi per la tutela ambientale del verde, altri servizi relativi al territorio ed all' ambiente	2.056,74										2.056,74
Totale	62.466,68					37.897,99	1.477,15				101.841,82

TOTALE IMPEGNI PER SPESE IN CONTO CAPITALE (segue)

INTERVENTI PER INVESTIMENTI	1	2	3	4	5	6	7	8	9	10	11	Totale
		Acquisizione di beni immobili	Eproprio e servitu' onerose	Acquisto di beni specifici per realizzazioni in economia	Utilizzo di beni di terzi per realizzazioni in economia	Acquisizione di beni mobili macchine ed attrezzature tecnico scientifiche	Incarichi professionali esterni	Trasferimenti di capitale	Partecipazioni azionarie	Conferimenti di capitale	Concessioni di crediti e anticipazioni	
FUNZIONI E SERVIZI												
1		2	3	4	5	6	7	8	9	10	11	12
Funzioni nel settore sociale.												
Asili nido, servizi per l'infanzia e per i minori												
Servizi di prevenzione e riabilitazione												
Strutture residenziali e di ricovero per anziani												
Assistenza, beneficenza pubblica e servizi diversi alla persona												
Servizio necroscopico e cimiteriale												
Totale												
Funzioni nel campo dello sviluppo economico.												
Affissioni e pubblicita'												
Fiere, mercati e servizi connessi												
Mattatoio e servizi connessi												
Servizi relativi all'industria												
Servizi relativi al commercio												
Servizi relativi all'artigianato												
Servizi relativi all'agricoltura												
Totale												
Funzioni relative a servizi produttivi.												
Distribuzione gas												
Centrale del latte												
Distribuzione energia elettrica												
Telescaldamento												
Farmacie												
Altri servizi produttivi												
Totale												
TOTALI		163.584,64					37.897,99	1.477,15				202.959,78

RIEPILOGO GENERALE DI CLASSIFICAZIONE DELLE SPESE - ESERCIZIO 2012
 TOTALE IMPEGNI PER RIMBORSO DI PRESTITI

1 INTERVENTI PER RIMBORSO DI PRESTITI FUNZIONI E SERVIZI	2 Rimborso per anticipazioni di cassa	3 Rimborso di finanziamenti a breve termine	4 Rimborso di quota capitale di mutui e prestiti	5 Rimborso di prestiti obbligazionari	6 Rimborso di quota capitale di debiti pluriennali	7 Totale
Funzioni generali di amministrazione, di gestione e di controllo. Gestione economica, finanziaria, programmazione, provveditorato e controllo di gestione			40.451,28			40.451,28
Totale			40.451,28			40.451,28

RIEPILOGO GENERALE DI CLASSIFICAZIONE DELLE SPESE - ESERCIZIO 2012
PAGAMENTI COMPETENZA PER SPESE CORRENTI

INTERVENTI CORRENTI	Personale	Acquisto di beni di consumo e/o di materie prime	Prestazioni di servizi	Utilizzo di beni di terzi	Trasferimenti	Interessi passivi e Onere finanziari e diversi	Imposte e tasse	Oneri straordinari della gestione corrente	Ammortamenti di esercizio	Fondo svalutazione crediti	Fondo di riserva	Totale
1	2	3	4	5	6	7	8	9	10	11	12	13
FUNZIONI E SERVIZI												
Funzioni generali di amministrazione, di gestione e di controllo. Organi istituzionali, partecipazione e decentramento Segreteria generale, personale e organizzazione Gestione economica, finanziaria, programmazione, provveditorato e controllo di gestione Gestione delle entrate tributarie e servizi fiscali Gestione dei beni demaniali e patrimoniali Ufficio tecnico Anagrafe, stato civile, elettorale, leva e servizio statistico Altri servizi generali	2.890,63	10.494,49	30.542,84	18.679,63	2.876,41	1.327,32	1.28					18.542,32 65.485,28
Totale	90.953,43	10.873,63	49.664,73	19.166,81	9.890,83	7.461,63						188.011,06
Funzioni relative alla giustizia. Uffici giudiziari Casa circondariale e altri servizi												
Totale												
Funzioni di polizia locale. Polizia municipale Polizia commerciale Polizia amministrativa	34.668,77						2.310,07					36.978,84
Totale	34.668,77						2.310,07					36.978,84
Funzioni di istruzione pubblica. Scuola materna Istruzione elementare Istruzione media Istruzione secondaria superiore Assistenza scolastica, trasporto, refezione e altri servizi		6.829,69 15.655,02	26.570,57 2.731,92									33.400,25 18.386,94
Totale		22.484,70	29.302,49		500,00							500,00 52.287,19

PAGAMENTI COMPETENZA PER SPESE CORRENTI (segue)

INTERVENTI CORRENTI	Personale	Acquisto di beni di consumo e/o di materie prime	Prestazioni di servizi	Utilizzo di beni di terzi	Trasferimenti	Interessi passivi e oneri finanziari diversi	Imposte e tasse	Oneri straordinari della gestione corrente	Ammortamenti di esercizio	Pondo svalutazione crediti	Pondo di riserva	Totale
1	2	3	4	5	6	7	8	9	10	11	12	13
Funzioni relative alla cultura ed ai beni culturali. Biblioteche, musei e pinacoteche Teatri, attività culturali e servizi diversi nel settore culturale		150,00	541,74		1.498,65							150,00
Totale		150,00	541,74		1.498,65							2.040,39
Funzioni nel settore sportivo e ricreativo. Piscine comunali Stadio comunale, palazzo dello sport ed altri impianti Manifestazioni diverse nel settore sportivo e ricreativo												2.190,39
Totale												
Funzioni nel campo turistico. Servizi turistici Manifestazioni turistiche		553,58	298,57		7.899,50							8.751,65
Totale		553,58	298,57		7.899,50							8.751,65
Funzioni nel campo della viabilità e dei trasporti. Viabilità, circolazione stradale e servizi connessi Illuminazione pubblica e servizi connessi Trasporti pubblici locali e servizi connessi	30.872,32	387,87	1.385,82			2.400,24	1.960,54					37.010,79
Totale	30.872,32	387,87	36.103,08			33,77						36.136,85
Totale	30.872,32	387,87	37.492,90			2.434,01	1.960,54					73.147,64

PAGAMENTI COMPETENZA PER SPESE IN CONTO CAPITALE (segue)

INTERVENTI PER INVESTIMENTI	Acquisizione di beni immobili	Espropri e servizi onerosi	Acquisto di beni specifici per realizzazioni in economia	Utilizzo di beni di terzi per realizzazioni in economia	Acquisizione di beni mobili, macchine ed attrezzature tecnico scientifiche	Incarichi professionali esterni	Trasferimenti di capitale	Partecipazioni azionarie	Conferimenti di capitale	Concessioni di crediti e anticipazioni	Totale
FUNZIONI E SERVIZI	2	3	4	5	6	7	8	9	10	11	12
1											
Funzioni nel settore sociale.											
Asili nido, servizi per l'infanzia e per i minori											
Servizi di prevenzione e riabilitazione											
Strutture residenziali e di ricovero per anziani											
Assistenza, beneficenza pubblica e servizi diversi alla persona											
Servizio necroscopico e cimiteriale											
Totale											
Funzioni nel campo dello sviluppo economico.											
Affissioni e pubblicita'											
Fiere, mercati e servizi connessi											
Mattatoio e servizi connessi											
Servizi relativi all'industria											
Servizi relativi al commercio											
Servizi relativi all'artigianato											
Servizi relativi all'agricoltura											
Totale											
Funzioni relative a servizi produttivi.											
Distribuzione gas											
Centrale del latte											
Distribuzione energia elettrica											
Telescaldamento											
Farmacie											
Altri servizi produttivi											
Totale											
TOTALI	89.904,16					5.028,44					94.932,60

RIEPILOGO GENERALE DI CLASSIFICAZIONE DELLE SPESE - ESERCIZIO 2012
 PAGAMENTI COMPETENZA PER RIMBORSO DI PRESTITI

INTERVENTI PER RIMBORSO DI PRESTITI FUNZIONI E SERVIZI	Rimborso per anticipazioni di cassa	Rimborso di finanziamenti a breve termine	Rimborso di capitale di mutui e prestiti	Rimborso di prestiti obbligazionari	Rimborso di quota capitale di debiti pluriennali	Totale
1	2	3	4	5	6	7
Funzioni generali di amministrazione, di gestione e di controllo. Gestione economica, finanziaria, programmazione, provveditorato e controllo di gestione			40.451,28			40.451,28
Totale			40.451,28			40.451,28

RIEPILOGO GENERALE DI CLASSIFICAZIONE DELLE SPESE - ESERCIZIO 2012
PAGAMENTI C/RESIDUI PER SPESE CORRENTI

INTERVENTI CORRENTI	Personale	Acquisto di beni di consumo e/o di materie prime	Prestazioni di servizi	Utilizzo di beni di terzi	Trasferimenti	Interessi passivi e oneri finanziari diversi	Imposte e tasse	Oneri straordinari della gestione corrente	Ammortamenti di esercizio	Fondo svalutazione crediti	Fondo di riserva	Totale
1	2	3	4	5	6	7	8	9	10	11	12	13
FUNZIONI E SERVIZI												
Funzioni generali di amministrazione, di gestione e di controllo. Organi istituzionali, partecipazione e decentramento Segreteria generale, personale e organizzazione Gestione economica, finanziaria, programmazione, provveditorato e controllo di gestione Gestione delle entrate tributarie e servizi fiscali Gestione dei beni demaniali e patrimoniali Ufficio tecnico Anagrafe, stato civile, elettorale, leva e servizio statistico Altri servizi generali	10.501,82 657,85 461,86	3.904,80 931,08 64,13	5.976,56 5.700,49 751,20 1.604,22		14.628,13 9.724,32		112,72 7,77 555,22					6.089,28 34.735,24 1.690,05 12.541,61 525,99
Totale	11.621,53	4.900,01	14.032,47		24.352,45		675,71					55.582,17
Funzioni relative alla giustizia. Uffici giudiziari Casa circondariale e altri servizi												
Totale												
Funzioni di polizia locale. Polizia municipale Polizia commerciale Polizia amministrativa	261,89											261,89
Totale	261,89											261,89
Funzioni di istruzione pubblica. Scuola materna Istruzione elementare Istruzione media Istruzione secondaria superiore Assistenza scolastica, trasporto, refezione e altri servizi		1.631,23 3.059,41	3.685,90 341,15									5.317,13 3.400,56
Totale		4.690,64	4.027,05		7.761,56							7.761,56 16.479,25

PAGAMENTI C/RESIDUI PER SPESE CORRENTI (segue)

INTERVENTI CORRENTI	Personale	Acquisto di beni di consumo e/o di materie prime	Prestazioni di servizi	Utilizzo di beni di terzi	Trasferimenti	Interessi passivi e oneri finanziari diversi	Imposte e tasse	Oneri straordinari della gestione corrente	Ammortamenti di esercizio	Fondo svalutazione crediti	Fondo di riserva	Totale
1	2	3	4	5	6	7	8	9	10	11	12	13
Funzioni relative alla cultura ed ai beni culturali. Biblioteche, musei e pinacoteche. Teatri, attività culturali e servizi diversi nel settore culturale												
Totale												
Funzioni nel settore sportivo e ricreativo. Piscine comunali Stadio comunale, palazzo dello sport ed altri impianti Manifestazioni diverse nel settore sportivo e ricreativo												
Totale												
Funzioni nel campo turistico. Servizi turistici Manifestazioni turistiche					100,00							100,00
Totale					100,00							100,00
Funzioni nel campo della viabilità e dei trasporti. Viabilità, circolazione stradale e servizi connessi Illuminazione pubblica e servizi connessi Trasporti pubblici locali e servizi connessi	323,20	400,23	5.610,50				243,10					6.577,03
Totale	323,20	400,23	11.386,03				243,10					12.352,56

PAGAMENTI C/RESIDUI PER SPESE CORRENTI (segue)

INTERVENTI CORRENTI FUNZIONI E SERVIZI	1	2	3	4	5	6	7	8	9	10	11	12	Totale
		Personale	Acquisto di beni di consumo e/o di materie prime	Prestazioni di servizi	Utilizzo di beni di terzi	Trasferimenti	Interessi passivi e oneri finanziari diversi	Imposte e tasse	Oneri straordinari della gestione corrente	Ammortamenti di esercizio	Fondo svalutazione crediti	Fondo di riserva	Totale
Funzioni relative a servizi produttivi.													
Distribuzione gas													
Centrale del latte													
Distribuzione energia elettrica ..													
Tele riscaldamento													
Farmacie													
Altri servizi produttivi													
Totale													
TOTALI		12.206,62	10.573,96	34.446,42		50.938,17		916,81					109.083,98

PAGAMENTI C/RESIDUI PER SPESE IN CONTO CAPITALE (segue)

INTERVENTI PER INVESTIMENTI	Acquisizione di beni immobili	Espropri e servizi onerosi	Acquisto di beni specifici per realizzazioni in economia	Utilizzo di beni di terzi per realizzazioni in economia	Acquisizione di beni mobili macchine ed attrezzature tecnico scientifiche	Incarichi professionali esterni	Trasferimenti di capitale	Partecipazioni azionarie	Conferimenti di capitale	Concessioni di crediti e anticipazioni	Totale
1	2	3	4	5	6	7	8	9	10	11	12
FUNZIONI E SERVIZI											
Funzioni relative alla cultura ed ai beni culturali. Biblioteche, musei e pinacoteche Teatri, attivita' culturali e servizi diversi nel settore culturale.....											
Totale											
Funzioni nel settore sportivo e ricreativo. Piscine comunali Stadio comunale, palazzo dello sport ed altri impianti Manifestazioni diverse nel settore sportivo e ricreativo											
Totale											
Funzioni nel campo turistico. Servizi turistici Manifestazioni turistiche											
Totale											
Funzioni nel campo della viabilita' e dei trasporti. Viabilita', circolazione stradale e servizi connessi Illuminazione pubblica e servizi connessi Trasporti pubblici locali e servizi connessi	6.336,48										6.336,48
Totale	6.336,48										6.336,48
Funzioni riguardanti la gestione del territorio e dell' ambiente. Urbanistica e gestione del territorio Edilizia residenziale pubblica locale e piani di edilizia economico-popolare Servizi di protezione civile Servizio idrico integrato Servizio smaltimento rifiuti Parchi e servizi per la tutela ambientale del verde, altri servizi relativi al territorio ed all' ambiente	17.999,94					4.850,00	1.477,15				24.327,09
Totale	31.860,00										31.860,00
Totale	49.859,94					4.850,00	1.477,15				56.187,09

PAGAMENTI C/RESIDUI PER SPESE IN CONTO CAPITALE (segue)

INTERVENTI PER INVESTIMENTI	1	2	3	4	5	6	7	8	9	10	11	Totale
		Acquisizione di beni immobili	Egproprî e servitu' onerose	Acquisto di beni specifici per realizzazioni in economia	Utilizzo di beni di terzi per realizzazioni in economia	Acquisizione di beni mobili, macchine ed attrezzature tecnico scientifiche	Incarichi professionali esterni	Trasferimenti di capitale	Partecipazioni azionarie	Conferimenti di capitale	Concessioni di crediti e anticipazioni	Totale
FUNZIONI E SERVIZI												
1		2	3	4	5	6	7	8	9	10	11	12
Funzioni nel settore sociale.												
Asili nido, servizi per l'infanzia e per i minori												
Servizi di prevenzione e riabilitazione												
Strutture residenziali e di ricovero per anziani												
Assistenza, beneficenza pubblica e servizi diversi alla persona												
Servizio necroscopico e cimiteriale												
Totale												
Funzioni nel campo dello sviluppo economico.												
Affissioni e pubblicita'												
Fiere, mercati e servizi connessi												
Mattatoio e servizi connessi												
Servizi relativi all' industria												
Servizi relativi al commercio												
Servizi relativi all' artigianato												
Servizi relativi all' agricoltura												
Totale												
Funzioni relative a servizi produttivi.												
Distribuzione gas												
Centrale del latte												
Distribuzione energia elettrica												
Telescaldamento												
Farmacie												
Altri servizi produttivi												
Totale												
TOTALI		60.196,42					4.850,00	1.477,15				66.523,57

RIEPILOGO GENERALE DI CLASSIFICAZIONE DELLE SPESE - ESERCIZIO 2012
PAGAMENTI C/RESIDUI PER RIMBORSO DI PRESTITI

INTERVENTI PER RIMBORSO DI PRESTITI FUNZIONI E SERVIZI	Rimborso per anticipazioni di cassa	Rimborso di finanziamenti a breve termine	Rimborso di capitale di mutui e prestiti	Rimborso di prestiti obbligazionari	Rimborso di quota capitale di debiti pluriennali	Totale
1	2	3	4	5	6	7
Funzioni generali di amministrazione, di gestione e di controllo. Gestione economica, finanziaria, programmazione, provveditorato e controllo di gestione						
Totale						

TOTALE PAGAMENTI PER SPESE CORRENTI (segue)

INTERVENTI CORRENTI	Personale	Acquisto di beni di consumo e/o di materie prime	Prestazioni di servizi	Utilizzo di beni di terzi	Trasferimenti	Interessi passivi e oneri finanziari diversi	Imposte e tasse	Oneri straordinari della gestione corrente	Ammortamenti di esercizio	Fondo svalutazione crediti	Fondo di riserva	Totale
1	2	3	4	5	6	7	8	9	10	11	12	13
FUNZIONI E SERVIZI												
1												
Funzioni relative alla cultura ed ai beni culturali. Biblioteche, musei e pinacoteche Teatri, attività culturali e servizi diversi nel settore culturale		150,00	541,74		1.498,65							150,00 2.040,39
Totale		150,00	541,74		1.498,65							2.190,39
Funzioni nel settore sportivo e ricreativo. Piscine comunali Stadio comunale, palazzo dello sport ed altri impianti Manifestazioni diverse nel settore sportivo e ricreativo												
Totale												
Funzioni nel campo turistico. Servizi turistici Manifestazioni turistiche		553,58	298,57		7.999,50							8.851,65
Totale		553,58	298,57		7.999,50							8.851,65
Funzioni nel campo della viabilità e dei trasporti. Viabilità, circolazione stradale e servizi connessi Illuminazione pubblica e servizi connessi Trasporti pubblici locali e servizi connessi	31.195,52	788,10	7.000,32			2.400,24	2.203,64					43.587,82
Totale	31.195,52	788,10	41.878,61			33,77						41.912,38
Totale	31.195,52	788,10	48.878,93			2.434,01	2.203,64					85.500,20

TOTALE PAGAMENTI PER SPESE CORRENTI (segue)

INTERVENTI CORRENTI FUNZIONI E SERVIZI	1	2	3	4	5	6	7	8	9	10	11	12	Totale
		Personale	Acquisto di beni di consumo e/o di materie prime	Prestazioni di servizi	Utilizzo di beni di terzi	Trasferimenti	Interessi passivi e one- zi finanziari diversi	Imposte e tasse	Oneri straordinari della gestione corrente	Ammortamenti di esercizio	Fondo svalutazione crediti	Fondo di riserva	Totale
Funzioni relative a servizi produttivi.													
Distribuzione gas													
Centrale del latte													
Distribuzione energia elettrica ..													
Tele riscaldamento													
Farmacie													
Altri servizi produttivi													
Totale													
TOTALI		158.701,14	46.139,29	164.520,98		169.427,74	16.839,56	12.651,05					578.278,75

RIEPILOGO GENERALE DI CLASSIFICAZIONE DELLE SPESE - ESERCIZIO 2012
 TOTALE PAGAMENTI PER RIMBORSO DI PRESTITI

1 INTERVENTI PER RIMBORSO DI PRESTITI FUNZIONI E SERVIZI	2 Rimborso per anticipazioni di cassa	3 Rimborso di finanziamenti a breve termine	4 Rimborso di quota capitale di mutui e prestiti	5 Rimborso di prestiti obbligazionari	6 Rimborso di quota capitale di debiti pluriennali	7 Totale
Funzioni generali di amministrazione, di gestione e di controllo. Gestione economica, finanziaria, programmazione, provveditorato e controllo di gestione Totale			40.451,28			40.451,28
			40.451,28			40.451,28

STANZIAMENTI PER SPESE CORRENTI (segue)

INTERVENTI CORRENTI FUNZIONI E SERVIZI	1	2	3	4	5	6	7	8	9	10	11	12	Totale
		Personale	Acquisto di beni di consumo e/o di materie prime	prestazioni di servizi	Utilizzo di beni di terzi	Trasferimenti di terzi	Interessi passivi e one- ri finanziari diversi	Imposte e tasse	Oneri straordinari della gestione corrente	Ammortamenti di esercizio	Fondo svalutazione crediti	Fondo di riserva	Totale
1													13
Funzioni relative alla cultura ed ai beni culturali. Biblioteche, musei e pinacoteche Teatri, attivita' culturali e ser- vizi diversi nel settore culturale			1.600,00	2.150,00		2.950,00							1.600,00 5.100,00
Totale			1.600,00	2.150,00		2.950,00							6.700,00
Funzioni nel settore sportivo e ri- creativo. Piscine comunali													
Stadio comunale, palazzo dello sport ed altri impianti													
Manifestazioni diverse nel settore sportivo e ricreativo													
Totale													
Funzioni nel campo turistico. Servizi turistici			1.500,00	1.500,00		9.650,00							12.650,00
Manifestazioni turistiche													
Totale			1.500,00	1.500,00		9.650,00							12.650,00
Funzioni nel campo della viabilita' e dei trasporti. Viabilita', circolazione stradale e servizi connessi		31.600,00	8.800,00	23.050,00			2.450,00	2.200,00					68.100,00
Illuminazione pubblica e servizi connessi				44.000,00			340,00						44.340,00
Trasporti pubblici locali e ser- vizi connessi													
Totale		31.600,00	8.800,00	67.050,00			2.790,00	2.200,00					112.440,00

STANZIAMENTI PER SPESE CORRENTI (segue)

INTERVENTI CORRENTI	1	2	3	4	5	6	7	8	9	10	11	12	Totale
FUNZIONI E SERVIZI		Personale	Acquisto di beni di consumo e/o di materie prime	Prestazioni di servizi	Utilizzo di beni di terzi	Trasferimenti	Interessi passivi e oneri finanziari diversi	Imposte e tasse	Oneri straordinari della gestione corrente	Ammortamenti di esercizio	Fondo svalutazione crediti	Fondo di riserva	
Funzioni relative a servizi produttivi.													
Distribuzione gas													
Centrale del latte													
Distribuzione energia elettrica ..													
Teleiscaldamento													
Farmacie													
Altri servizi produttivi													
Totale													13
TOTALI		176.850,00	66.700,00	198.500,00		183.850,00	17.510,00	15.000,00			30,00		658.440,00

STANZIAMENTI PER SPESE IN CONTO CAPITALE (segue)

INTERVENTI PER INVESTIMENTI	2	3	4	5	6	7	8	9	10	11	Totale
Acquisizione di beni immobili	Espropri e servitu' onerose	Acquisto di beni specifici per realizzazioni in economia	Utilizzo di beni di terzi per realizzazioni in economia	Acquisizione di beni mobili, macchine ed attrezzature tecnico scientifiche	Incarichi professionali esterni	Trasferimenti di capitale	Partecipazioni azionarie	Conferimenti di capitale	Concessioni di crediti e anticipazioni	Totale	
FUNZIONI E SERVIZI											
1	2	3	4	5	6	7	8	9	10	11	12
Funzioni relative alla cultura ed ai beni culturali. Biblioteche, musei e pinacoteche Teatri, attivita' culturali e servizi diversi nel settore culturale.....											
Totale											
Funzioni nel settore sportivo e ricreativo. Piscine comunali Stadio comunale, palazzo dello sport ed altri impianti Manifestazioni diverse nel settore sportivo e ricreativo	30.000,00										30.000,00
Totale	30.000,00										30.000,00
Funzioni nel campo turistico. Servizi turistici Manifestazioni turistiche	3.000,00										3.000,00
Totale	3.000,00										3.000,00
Funzioni nel campo della viabilita' e dei trasporti. Viabilita', circolazione stradale e servizi connessi Illuminazione pubblica e servizi connessi Trasporti pubblici locali e servizi connessi	14.600,00 50.000,00										14.600,00 50.000,00
Totale	64.600,00										64.600,00
Funzioni riguardanti la gestione del territorio e dell' ambiente. Urbanistica e gestione del territorio Edilizia residenziale pubblica locale e piani di edilizia economico-popolare Servizi di protezione civile Servizio idrico integrato Servizio smaltimento rifiuti Parchi e servizi per la tutela ambientale del verde, altri servizi relativi al territorio ed all' ambiente	15.000,00					5.050,00					20.050,00
Totale	15.000,00					5.050,00					20.050,00

STANZIAMENTI PER SPESE IN CONTO CAPITALE (segue)

INTERVENTI PER INVESTIMENTI	1	2	3	4	5	6	7	8	9	10	11	Totale
		Acquisizione di beni immobili	Espropri e servizi onerosi	Acquisto di beni specifici per realizzazioni in economia	Utilizzo di beni di terzi per realizzazioni in economia	Acquisizione di beni mobili, macchine ed attrezzature tecnico scientifiche	Incarichi professionali esterni	Trasferimenti di capitale	Partecipazioni azionarie	Conferimenti di capitale	Concessioni di crediti e anticipazioni	
FUNZIONI E SERVIZI												
1		2	3	4	5	6	7	8	9	10	11	12
Funzioni nel settore sociale.												
Asili nido, servizi per l'infanzia e per i minori												
Servizi di prevenzione e riabilitazione												
Strutture residenziali e di ricovero per anziani												
Assistenza, beneficenza pubblica e servizi diversi alla persona												
Servizio necroscopico e cimiteriale												
Totale												
Funzioni nel campo dello sviluppo economico.												
Affissioni e pubblicita'												
Fiere, mercati e servizi connessi												
Mattatoio e servizi connessi												
Servizi relativi all'industria												
Servizi relativi al commercio												
Servizi relativi all'artigianato												
Servizi relativi all'agricoltura												
Totale												
Funzioni relative a servizi produttivi.												
Distribuzione gas												
Centrale del latte												
Distribuzione energia elettrica												
Telescaldamento												
Farmacie												
Altri servizi produttivi												
Totale												
TOTALI		147.200,00					5.050,00					152.250,00

RIPIEPILOGO GENERALE DI CLASSIFICAZIONE DELLE SPESE - ESERCIZIO 2012
STANZIAMENTI PER RIMBORSO DI PRESTITI

INTERVENTI PER RIMBORSO DI PRESTITI FUNZIONI E SERVIZI	Rimborso per anticipazioni di cassa	Rimborso di finanziamenti a breve termine	Rimborso di quota capitale di mutui e prestiti	Rimborso di prestiti obbligazionari	Rimborso di quota capitale di debiti pluriennali	Totale
1	2	3	4	5	6	7
Funzioni generali di amministrazione, di gestione e di controllo. Gestione economica, finanziaria, programmazione, provveditorato e controllo di gestione	200.000,00		40.480,00			240.480,00
Totale	200.000,00		40.480,00			240.480,00

QUADRO RIASSUNTIVO DELLA GESTIONE DI COMPETENZA - ESERCIZIO 2012

RISCOSSIONI	619.026,47
PAGAMENTI	657.631,68
DIFFERENZA	38.605,21
RESIDUI ATTIVI	145.418,94
RESIDUI PASSIVI	171.328,19
DIFFERENZA	64.514,46
AVANZO (+) C DISAVANZO (-)	64.514,46
Risultato di gestione	<ul style="list-style-type: none"> - Fondi vincolati - Fondi per finanziamento spese in conto capitale - Fondi di ammortamento - Fondi non vincolati

QUADRO RIASSUNTIVO DELLA GESTIONE FINANZIARIA

ESERCIZIO FINANZIARIO 2012

	G E S T I O N E		
	RESIDUI	COMPETENZA	TOTALE
FONDO DI CASSA al 1 gennaio 2012			70.795,54
R I S C O S S I O N I	202.863,83	619.026,47	821.890,30
P A G A M E N T I	177.045,35	657.631,60	834.677,03
FONDO DI CASSA AL 31 DICEMBRE			58.008,81
PAGAMENTI per azioni esecutive non regolarizzate al 31 dicembre 2012			0,00
DIFFERENZA			58.008,81
RESIDUI ATTIVI	22.208,89	145.418,94	167.627,83
RESIDUI PASSIVI	41.843,45	171.328,19	213.171,64
DIFFERENZA			45.543,81-
AVANZO O DISAVANZO DI AMMINISTRAZIONE AL 31 DICEMBRE 2012			12.465,00
Risultato di amministrazione			4.000,00
			8.465,00
			==

Data 2/03/2013

IL SEGRETARIO
IL SEGRETARIO GENERALE
 MANA dott. Paolo



IL RAPPRESENTANTE LEGALE

(CABALLO Dott. Cesare)

IL RESPONSABILE
GANZIEL Rog. Paolo

IL RESPONSABILE DEL SERVIZIO FINANZIARIO

Cesare Ganziel

COMUNE DI RIFREDDO (CN)

CONTO DEL PATRIMONIO
Esercizio 2012

CONTO DEL PATRIMONIO : ATTIVO - Esercizio 2012

Importi Parziali	Consistenza Iniziale	Variazioni da C/Finanziario		Variazioni da altre cause		Consistenza Finale
		+	-	+	-	
A) IMMOBILIZZAZIONI						
I) IMMOBILIZZAZIONI IMMATERIALI						
1) Costi pluriennali capitalizzati						
(relativo Fondo di ammortamento in detrazione)						
Totale						
II) IMMOBILIZZAZIONI MATERIALI						
1) Beni demenziali	796.716,69				18.242,82	778.473,87
(relativo Fondo di ammortamento in detrazione)						
2) Terreni (patrimonio indisponibile)	115,31					115,31
3) Terreni (patrimonio disponibile)	53.137,55					53.137,55
4) Fabbricati (patrimonio indisponibile)	954.198,38				28.794,77	925.403,61
(relativo Fondo di ammortamento in detrazione)						
5) Fabbricati (patrimonio disponibile)	71.988,41				3.031,12	68.957,29
(relativo Fondo di ammortamento in detrazione)						
6) Macchinari, attrezzature e impianti	24.818,57					24.818,57
(relativo Fondo di ammortamento in detrazione)						
7) Attrezzature e sistemi informatici	5.524,80					5.524,80
(relativo Fondo di ammortamento in detrazione)						
8) Automezzi e motomezzi	15.584,00					15.584,00
(relativo Fondo di ammortamento in detrazione)						
9) Mobili e macchine d'ufficio	6.826,40					6.826,40
(relativo Fondo di ammortamento in detrazione)						
10) Universalita' di beni (patrimonio indisponibile)						
(relativo Fondo di ammortamento in detrazione)						
11) Universalita' di beni (patrimonio disponibile)						
(relativo Fondo di ammortamento in detrazione)						
12) Diritti reali su beni di terzi	578.261,59					578.261,59
13) Immobilizzazioni in corso						
Totale	2.507.171,70				50.068,71	2.457.102,99

CONTO DEL PATRIMONIO : ATTIVO - Esercizio 2012

Imposti Parziali	Consistenza Iniziale	Variazioni da C/Finanziario		Variazioni da altre cause		Consistenza Finale
		+	-	+	-	
III) IMMOBILIZZAZIONI FINANZIARIE						
1) Partecipazioni in :						
a) imprese controllate						
b) imprese collegate						
c) altre imprese						
2) Crediti verso :						
a) imprese controllate						
b) imprese collegate						
c) altre imprese						
3) Titoli (investimenti a medio e lungo termine)						
4) Crediti di dubbia esigibilita'						
(detratto il fondo svalutazione crediti)						
5) Crediti per depositi cauzionali						
Totale	2.507.171,70			50.068,71		2.457.102,99
TOTALE IMMOBILIZZAZIONI						
B) ATTIVO CIRCOLANTE						
I) RIMANENZE						
Totale						
II) CREDITI						
1) Verso contribuenti	124.147,11	91.050,33	117.919,20	45,86	3.000,00	94.324,10
2) Verso enti del settore pubblico allargato :						
a) Stato						
- capitale	5.544,61	1.910,07	947,00	197,00	400,00	6.304,68
- correnti	9.451,05					9.451,05
b) Regione	23.368,81	23.161,83	23.616,71	747,90		23.661,83
c) Altri	5.001,57	9.490,00			701,57	13.790,00
3) Verso debitori diversi :						
a) verso utenti di servizi pubblici	1.335,32	1.456,10	1.707,32	372,00		1.456,10
b) verso utenti di beni patrimoniali	1.959,46	1.589,11			1.680,00	1.878,57
c) verso altri	16.852,98	12.854,84	16.554,94	289,51	387,55	12.854,84
- capitale	4.000,00		4.000,00			
d) da alienazioni patrimoniali						
e) Per somme corrisposte c/terzi	628,96	5.628,23	6.257,19			


CONTO DEL PATRIMONIO : ATTIVO - Esercizio 2012

Importi Parziali	Consistenza Iniziale	Variazioni da C/Finanziario		Variazioni da altre cause		Consistenza Finale
		+	-	+	-	
4) Crediti per I.V.A.						
5) Per depositi :						
a) banche		31.860,00	31.861,47	1,47		
b) Cassa Depositi e Prestiti						
Totale	192.099,87	179.000,51	202.863,83	1.653,74	6.169,12	163.721,17
III) ATTIVITA' FINANZIARIE CHE NON COSTITUISCONO IMMOBILIZZI						
1) Titoli						
Totale	70.795,54	821.890,30	834.677,03			58.008,81
IV) DISPONIBILITA' LIQUIDE						
1) Fondo di cassa	70.795,54	821.890,30	834.677,03			58.008,81
2) Depositi bancari						
Totale	262.895,41	1.000.890,81	1.037.540,86	1.653,74	6.169,12	221.729,98
TOTALE ATTIVO CIRCOLANTE						
C) RATEI E RISCONTI						
I) Ratei attivi	923,10					923,10
II) Risconti attivi	923,10					923,10
TOTALE RATEI E RISCONTI						
TOTALE DELL'ATTIVO (A+B+C)	2.770.990,21	1.000.890,81	1.037.540,86	1.653,74	56.237,83	2.679.756,07
CONTI D'ORDINE						
D) OPERE DA REALIZZARE	179.959,51	11.427,32	66.523,57		4.893,16	119.970,10
E) BENI CONFERTI IN AZIENDE SPECIALI						
F) BENI DI TERZI						
TOTALE CONTI D'ORDINE	179.959,51	11.427,32	66.523,57		4.893,16	119.970,10

CONTO DEL PATRIMONIO : PASSIVO - Esercizio 2012

Importi Parziali	Consistenza Iniziale	Variazioni da C/Finanziario		Variazioni da altre cause		Consistenza Finale
		+	-	+	-	
A) PATRIMONIO NETTO						
I) Netto patrimoniale	66.766,47				28.272,01	38.494,46
II) Netto da beni demaniali	273.566,14					273.566,14
TOTALE PATRIMONIO NETTO	340.332,61				28.272,01	312.060,60
B) CONFERIMENTI						
I) Conferimenti da trasferimenti in c/capitale	570.194,81	9.490,00				579.684,81
II) Conferimenti da concessioni di edificare	262.992,30	15.001,50				277.993,80
TOTALE CONFERIMENTI	833.187,11	24.491,50				857.678,61
C) DEBITI						
I) Debiti di finanziamento						
1) per finanziamenti a breve termine						
2) per mutui e prestiti	306.753,09	47.784,00	40.451,28		47.784,00	266.101,81
3) per prestiti obbligazionari						
4) per debiti pluriennali						
II) Debiti di funzionamento	132.248,82	150.424,32	109.083,98		11.397,68	170.191,48
III) Debiti per I.V.A.						
IV) Debiti per anticipazioni di cassa						
V) Debiti per somme anticipate da terzi	1.437,80	1.476,55	1.437,80			1.476,55
VI) Debiti verso						
1) imprese controllate						
2) imprese collegate						
3) altri (aziende speciali, consorzi, istituzioni)						
VII) Altri debiti	1.157.030,78				84.983,76	1.072.047,02
TOTALE DEBITI	1.597.470,49	207.684,87	150.973,06		144.165,44	1.510.016,86
D) RATEI E RISCONTI						
I) Ratei passivi						
II) Risconti passivi						
TOTALE RATEI E RISCONTI						
TOTALE DEL PASSIVO (A+B+C+D)	2.770.990,21	232.176,37	150.973,06		172.437,45	2.679.756,07
E) IMPEGNI OPERE DA REALIZZARE						
F) CONFERIMENTI IN AZIENDE SPECIALI	179.959,51	11.427,32	66.523,57		4.893,16	119.970,10
G) BENI DI TERZI						
TOTALE CONTI D'ORDINE	179.959,51	11.427,32	66.523,57		4.893,16	119.970,10

Rifreddo , li' 04/04/2013



IL SEGRETARIO
 MANA - dott. Paolo

Il legale rappresentante dell' ente

IL SINDACO
 (CAVALLO Dott. Cesare)

Il responsabile del servizio finanziario

IL RESPONSABILE
 (Mazzini Ing. Paolo)

Dei

***Prospetti Entrate,
Uscite E Situazione
delle disponibilità
liquide
dati SIOPE***

Ente Codice	011143349
Ente Descrizione	COMUNE DI RIFREDDO
Categoria	Province - Comuni - Citta' metropolitane - Unioni di Comuni
Sotto Categoria	COMUNI
Periodo	MENSILE Dicembre 2012
Prospetto	INCASSI PER CODICI GESTIONALI
Tipo Report	Semplice
Data ultimo aggiornamento	15-feb-2013
Data stampa	21-feb-2013
Importi in EURO	

		Importo nel periodo	Importo a tutto il periodo
TITOLO 10: ENTRATE TRIBUTARIE		67.874,64	489.454,86
1102	ICI riscossa attraverso altre forme	67.400,08	155.272,06
1162	Imposta sulla pubblicita riscossa attraverso altre forme	0,00	1.518,48
1173	Quota pari al 5 per mille dell'IRE	0,00	537,51
1202	Tassa smaltimento rifiuti solidi urbani riscossa attraverso altre forme	474,56	73.616,48
1301	Diritti sulle pubbliche affissioni	0,00	2.247,00
1303	Fondo sperimentale statale di riequilibrio	0,00	32.025,04
1399	Altri tributi speciali ed altre entrate tributarie proprie	0,00	224.238,29
TITOLO 20: ENTRATE DERIVANTI DA CONTRIBUTI E TRASFERIMENTI CORRENTI		20.138,98	91.910,93
2102	Altri trasferimenti correnti dallo Stato	0,00	45.621,33
2202	Altri trasferimenti correnti dalla Regione	0,00	1.733,91
2511	Trasferimenti correnti da comuni	0,00	24.416,71
2559	Trasferimenti correnti da Consorzi	4.825,98	4.825,98
2599	Trasferimenti correnti da altri enti del settore pubblico	15.313,00	15.313,00
TITOLO 30: ENTRATE EXTRATRIBUTARIE		14.573,37	84.997,43
3101	Diritti di segreteria e rogito	4.841,18	10.764,28
3103	Altri diritti	30,96	244,28
3118	Proventi da mense	1.600,00	12.350,00
3120	Proventi da pesa pubblica	204,00	2.317,60
3124	Proventi da trasporti funebri, pompe funebri, illuminazione votiva	0,00	2.853,39
3132	Sanzioni amministrative, ammende, oblazioni	0,00	1.300,00
3149	Altri proventi dei servizi pubblici	380,00	10.455,00
3201	Fitti attivi da terreni e giacimenti	4,00	1.922,00
3202	Fitti attivi da fabbricati	723,29	10.560,89
3324	Interessi da altri soggetti per depositi	0,00	81,11
3502	Canoni da imprese e da soggetti privati	170,10	3.822,26
3512	Proventi diversi da enti del settore pubblico	0,00	726,84
3513	Proventi da imprese e da soggetti privati	0,00	12.000,00
3516	Recuperi vari	6.619,84	15.599,78
TITOLO 40: ENTRATE DERIVANTI DA ALIENAZIONI, DA TRASFERIMENTI DI CAPITALE E DA RISCOSSIONE DI CREDITI		4.098,24	19.001,50
4501	Entrate da permessi di costruire	4.098,24	15.001,50
4513	Trasferimenti di capitale da altri	0,00	4.000,00
TITOLO 50: ENTRATE DERIVANTI DA ACCENSIONE DI PRESTITI		47.784,00	79.645,47
5302	Mutui da Cassa depositi e prestiti - gestione CDP spa	47.784,00	79.645,47
TITOLO 60: ENTRATE DA SERVIZI PER CONTO DI TERZI		9.083,14	56.880,11
6101	Ritenute previdenziali e assistenziali al personale	1.980,72	14.206,76
6201	Ritenute erariali	7.073,34	32.522,50
6301	Altre ritenute al personale per conto di terzi	29,08	348,96
6501	Rimborso spese per servizi per conto di terzi	0,00	3.544,70
6502	Rimborsi spese elettorali a carico di altre amministrazioni	0,00	3.757,19
6601	Rimborso di anticipazione di fondi per il servizio economato	0,00	2.500,00
INCASSI DA REGOLARIZZARE		0,00	0,00
9999	ALTRI INCASSI DA REGOLARIZZARE (riscossioni codificate dal tesoriere)	0,00	0,00
TOTALE GENERALE		163.552,37	821.890,30

Ente Codice	011143349
Ente Descrizione	COMUNE DI RIFREDDO
Categoria	Province - Comuni - Citta' metropolitane - Unioni di Comuni
Sotto Categoria	COMUNI
Periodo	MENSILE Dicembre 2012
Prospetto	PAGAMENTI PER CODICI GESTIONALI
Tipo Report	Semplice
Data ultimo aggiornamento	15-feb-2013
Data stampa	21-feb-2013
Importi in EURO	

011143349 - COMUNE DI RIFREDDO

		Importo nel periodo	Importo a tutto il periodo
TITOLO 10: SPESE CORRENTI		60.879,26	578.278,75
1101	Competenze fisse per il personale a tempo indeterminato	18.098,08	120.286,75
1102	Straordinario per il personale tempo indeterminato	0,00	1.798,69
1103	Altre competenze ed indennità accessorie per il personale a tempo indeterminato	393,04	9.798,57
1104	Competenze fisse ed accessorie per il personale a tempo determinato	0,00	1.440,77
1111	Contributi obbligatori per il personale	7.156,87	35.376,36
1201	Carta, cancelleria e stampati	727,62	1.077,39
1202	Carburanti, combustibili e lubrificanti	336,12	35.447,78
1210	Altri materiali di consumo	203,58	5.355,27
1212	Materiali e strumenti per manutenzione	698,54	4.257,84
1306	Altri contratti di servizio	3.721,71	38.320,18
1307	Incarichi professionali	200,00	2.697,44
1308	Organizzazione manifestazioni e convegni	0,00	120,00
1311	Manutenzione ordinaria e riparazioni di immobili	0,00	2.285,14
1312	Manutenzione ordinaria e riparazioni di automezzi	0,00	2.178,58
1313	Altre spese di manutenzione ordinaria e riparazioni	0,00	5.191,97
1315	Utenze e canoni per telefonia e reti di trasmissione	612,50	4.489,03
1316	Utenze e canoni per energia elettrica	4.242,80	46.112,95
1323	Assicurazioni	0,00	9.804,74
1324	Acquisto di servizi per spese di rappresentanza	0,00	3.068,48
1325	Spese per gli organi istituzionali dell'ente - Indennità	5.205,84	16.644,08
1326	Spese per gli organi istituzionali dell'ente - Rimborsi	0,00	3.479,00
1327	Buoni pasto e mensa per il personale	0,00	1.983,28
1332	Altre spese per servizi	298,57	1.254,93
1334	Mense scolastiche	3.734,97	26.891,18
1521	Trasferimenti correnti a comuni	598,65	49.456,51
1552	Trasferimenti correnti ad altre imprese di pubblici servizi	0,00	1.032,00
1569	Trasferimenti correnti a altri enti del settore pubblico	2.778,53	99.089,87
1581	Trasferimenti correnti a famiglie	0,00	1.311,11
1583	Trasferimenti correnti ad altri	881,00	18.538,25
1602	Interessi passivi a Cassa depositi e prestiti - gestione CDP spa	7.079,21	14.682,88
1622	Interessi passivi ad altri soggetti per finanziamenti a medio-lungo	1.037,27	2.156,68
1701	IRAP	2.783,04	12.447,06
1711	Imposte sul patrimonio	0,00	25,55
1716	Altri tributi	91,32	178,44

TITOLO 20: SPESE IN CONTO CAPITALE		139.549,25	161.456,17
2102	Vie di comunicazione ed infrastrutture connesse	16.533,96	20.833,96
2107	Altre infrastrutture	79.644,00	79.644,00
2108	Opere per la sistemazione del suolo	11.922,93	22.049,94
2116	Altri beni immobili	21.569,92	27.572,68
2601	INCARICHI PROFESSIONALI ESTERNI	9.878,44	9.878,44
2799	Trasferimenti in conto capitale ad altri	0,00	1.477,15

TITOLO 30: SPESE PER RIMBORSO DI PRESTITI		20.528,94	40.451,28
3302	Rimborso mutui a Cassa depositi e prestiti - gestione CDP spa	16.852,34	33.180,22
3324	Rimborso mutui e prestiti ad altri - in euro	3.676,60	7.271,06

TITOLO 40: SPESE DA SERVIZI PER CONTO DI TERZI		12.428,29	54.490,83
4101	Ritenute previdenziali e assistenziali al personale	2.966,87	14.206,76
4201	Ritenute erariali	8.632,34	32.522,50

011143349 - COMUNE DI RIFREDDO

		Importo nel periodo	Importo a tutto il periodo
4301	Altre ritenute al personale per conto di terzi	29,08	348,96
4502	Spese per consultazioni elettorali a carico di altre amministrazioni	0,00	1.106,66
4503	Altre spese per servizi per conto di terzi	0,00	3.505,95
4601	Anticipazione di fondi per il servizio economato	800,00	2.800,00

PAGAMENTI DA REGOLARIZZARE

		0,00	0,00
9999	ALTRI PAGAMENTI DA REGOLARIZZARE (pagamenti codificati dal tesoriere)	0,00	0,00

TOTALE GENERALE

233.385,74

834.677,03

Ente Codice	011143349
Ente Descrizione	COMUNE DI RIFREDDO
Categoria	Province - Comuni - Citta' metropolitane - Unioni di Comuni
Sotto Categoria	COMUNI
Periodo	MENSILE Dicembre 2012
Prospetto	DISPONIBILITA' LIQUIDE
Tipo Report	Semplice
Data ultimo aggiornamento	15-feb-2013
Data stampa	21-feb-2013
Importi in EURO	

CONTO CORRENTE DI TESORERIA

1100	FONDO DI CASSA DELL'ENTE ALL' INIZIO DELL'ANNO (1)	70.795,54
1200	RISCOSSIONI EFFETTUATE DALL'ENTE A TUTTO IL MESE (2)	821.890,30
1300	PAGAMENTI EFFETTUATI DALL'ENTE A TUTTO IL MESE (3)	834.677,03
1400	FONDO DI CASSA DELL'ENTE ALLA FINE DEL PERIODO DI RIFERIMENTO (4) (1+2-3)	58.008,81
1450	FONDO DI CASSA DELL'ENTE ALLA FINE DEL PERIODO DI RIFERIMENTO - QUOTA VINCOLATA	0,00

FONDI DELL'ENTE PRESSO IL TESORIERE AL DI FUORI DEL CONTO DI TESORERIA

2100	DISPONIBILITA' LIQUIDE LIBERE ALLA FINE DEL MESE COMPRESSE QUELLE REIMPIEGATE IN OPERAZIONI FINANZIARIE	0,00
2200	DISPONIBILITA' LIQUIDE VINCOLATE ALLA FINE DEL MESE COMPRESSE QUELLE REIMPIEGATE IN OPERAZIONI FINANZIARIE	0,00

FONDI DELL'ENTE PRESSO ALTRI ISTITUTI DICREDITO

2300	DISPONIBILITA' LIQUIDE LIBERE ALLA FINE DEL MESE COMPRESSE QUELLE REIMPIEGATE IN OPERAZIONI FINANZIARIE	0,00
2400	DISPONIBILITA' LIQUIDE VINCOLATE ALLA FINE DEL MESE COMPRESSE QUELLE REIMPIEGATE IN OPERAZIONI FINANZIARIE	0,00

CONCORDANZA TRA IL CONTO DI TESORERIA E LA CONTABILITA' SPECIALE DI T.U.

1500	DISPONIBILITA' LIQUIDE PRESSO IL CONTO DI TESORERIA SENZA OBBLIGO DI RIVERSAM. A FINE PERIODO RIFERIM., COMPRESSE QUELLE REIMP. IN OPERAZIONI FIN. (5)	0,00
1600	RISCOSSIONI EFFETTUATE DAL TESORIERE A TUTTO IL MESE E NON CONTABILIZZATE NELLA CONTAB. SPEC. (6)	1.121,79
1700	PAGAMENTI EFFETTUATI DAL TESORIERE A TUTTO IL MESE E NON CONTABILIZZATI NELLA CONTAB. SPEC. (7)	28.645,42
1800	VERSAM. C/O CONTAB. SPEC. NON CONTABILIZZATI DAL TESORIERE A TUTTO IL MESE (8)	585,60
1850	PRELIEVI DALLA CONTABILITA' SPECIALE NON CONTABILIZZATI DAL TESORIERE A TUTTO IL MESE (9)	0,00
1900	SALDO C/O CONTAB. SPEC. A FINE PERIODO RIFERIM. (4-5-6+7+8-9)	86.118,04

SCHEMA TIPO DEL PROSPETTO

(Denominazione dell'ente) **COMUNE DI RIFREDDO**
Provincia di **CUNEO**

**ELENCO DELLE SPESE DI RAPPRESENTANZA
SOSTENUTE DAGLI ORGANI DI GOVERNO DELL'ENTE
NELL'ANNO 2012**

(articolo 16, comma 26, del decreto legge 13 agosto 2011, n. 138)

Delibera di approvazione regolamento n. _____ del _____

(indicare gli estremi del regolamento dell'ente (se risulta adottato) che disciplina le spese di rappresentanza)


SPESE DI RAPPRESENTANZA SOSTENUTE NELL'ANNO 2012 ¹

Descrizione dell'oggetto della spesa	Occasione in cui la spesa è stata sostenuta	Importo della spesa (euro)
Totale delle spese sostenute	00,00	00,00


DATA 26 marzo 2013

**IL SEGRETARIO GENERALE
MANA dott. Paolo**

IL SEGRETARIO DELL'ENTE




L'ORGANO DI REVISIONE ECONOMICO
FINANZIARIO ²



**IL RESPONSABILE
MANZINI Rog. Paola**

IL RESPONSABILE DEL SERVIZIO
FINANZIARIO



¹ Ai fini dell'elencazione si richiamano i seguenti principi e criteri generali desunti dal consolidato orientamento della giurisprudenza:

- Stretta correlazione con le finalità istituzionali dell'ente;
- Sussistenza di elementi che richiedano una proiezione esterna delle attività dell'ente per il migliore perseguimento dei propri fini istituzionali;
- Rigorosa motivazione con riferimento allo specifico interesse istituzionale perseguito, alla dimostrazione del rapporto tra l'attività dell'ente e la spesa erogata, nonché alla qualificazione del soggetto destinatario dell'occasione della spesa;
- Rispondenza a criteri di ragionevolezza e di congruità rispetto ai fini.

² E' richiesta la sottoscrizione di almeno due componenti del collegio, semprechè il regolamento di contabilità non preveda la presenza di tutti i componenti per il funzionamento, ovvero dell'unico revisore nei casi in cui l'organo sia costituito da un solo revisore.